

SIRUBA[®] Sew Reach



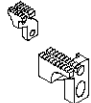












零件圖
PARTS LIST

■ 700QD





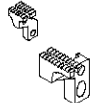












CE

From the library of: Superior Sewing Machine & Supply LLC

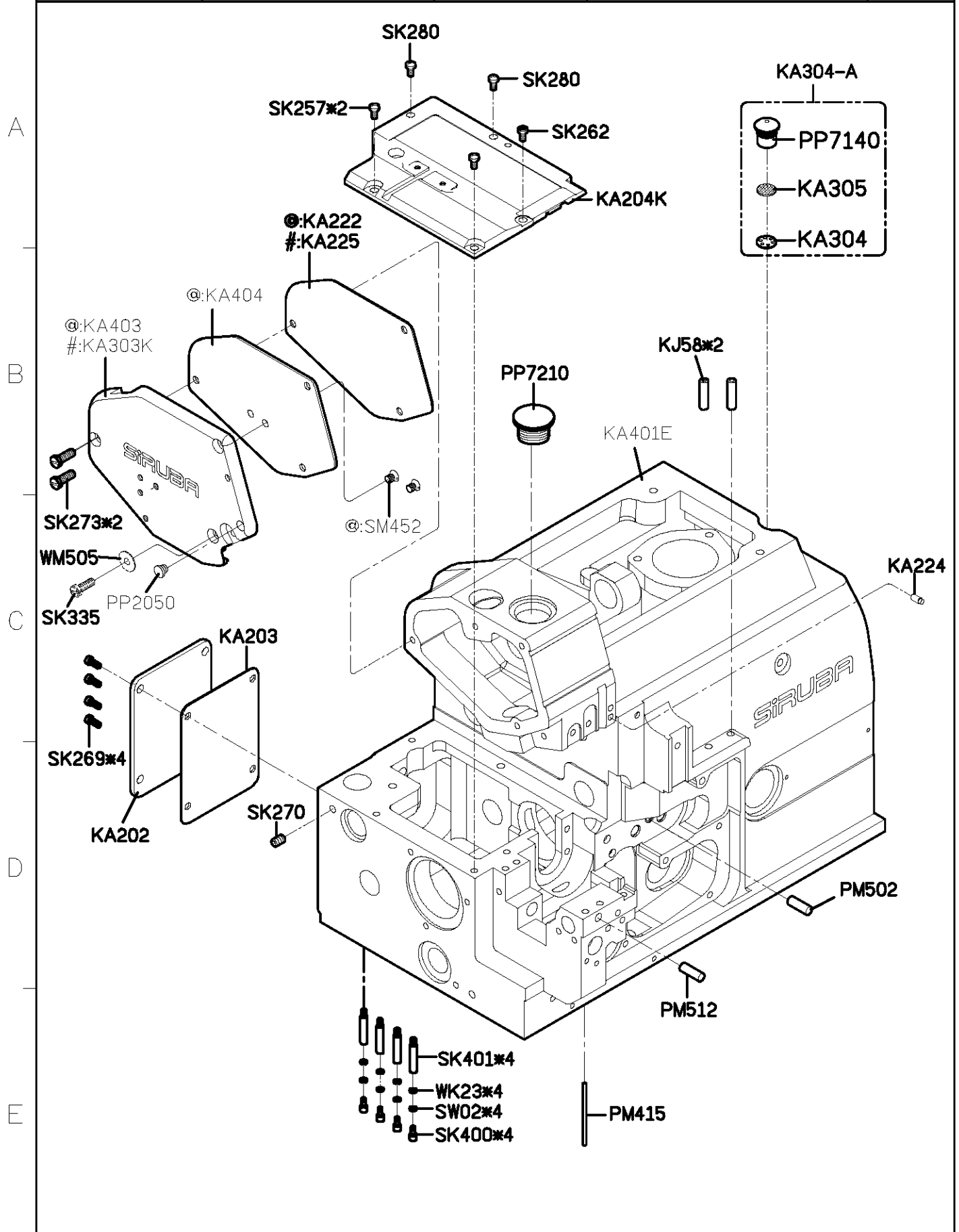
| SIRUBA GAGE PARTS LIST | | Series | | | | | | | Remark | | | | | | | Page | Date |
|-----------------------------------------------------------------------------------|--------------|-----------------------------------------------------------------------------------|-----------------------------------------------------------------------------------|-----------------------------------------------------------------------------------|-----------------------------------------------------------------------------------|-------------------------------------------------------------------------------------|-------------------------------------------------------------------------------------|-------------------------------------------------------------------------------------|-------------------------------------------------------------------------------------|-------------------------------------------------------------------------------------|-------------------------------------------------------------------------------------|-------------------------------------------------------------------------------------|-------------------------------------------------------------------------------------|-------------------------------------------------------------------------------------|-------------------------------------------------------------------------------------|----------|------------|
| | | 700QD | | | | | | | | | | | | | | 1 / 4 | 2015/05/06 |
|  | |  |  |  |  |  |  |  |  |  |  |  |  |  |  | | |
| 機 型 Model | | 針板 Needle Plate | 送具 Feed Dog | 送具 Feed Dog | 押具 Presser Foot | 勾針 Looper | 針釐 Needle Clamp | 束環 Coller | 衝程 Crank | 衝程 Crank | 大心 Crank Shaft | 勾針連桿座 Upper Looper Holder | 過線件 Thread Guide | 下刀架 Lower Kniff Holder | 針 Needle | | |
| 737QD | 504M2-04/ECA | E222 | D210K | D207 | H204K | P201-14A | LP231 | KG231K-E | KJ204 | KF203-E | KJ206-E | KD401 | KJ236 | KJ219 | KR209 | DCX27#11 | |
| | 504M2-04/ECB | // | // | // | // | // | // | // | // | // | // | // | // | // | // | // | |
| | 504M2-04/VTE | // | // | // | // | // | // | // | // | // | // | // | // | // | // | // | |
| | 504M2-04/CTE | // | // | // | // | // | // | // | // | // | // | // | // | // | // | // | |
| | 504F1-04/ECA | E206 | D201K | D207 | H201K | P201-14A | LP225 | KG231K-E | KJ204 | KF203-E | KJ206-E | KD401 | KJ236 | KJ219 | KR209 | DCX27#9 | |
| | 504F1-04/ECB | // | // | // | // | // | // | // | // | // | // | // | // | // | // | // | // |
| | 504F1-04/CTE | // | // | // | // | // | // | // | // | // | // | // | // | // | // | // | // |
| | 504F1-04/VTE | // | // | // | // | // | // | // | // | // | // | // | // | // | // | // | // |
| | 504F1-15/ECA | E233K | D201K | D217 | H201K | P214P-A | LP225 | KG231K-E | KJ204 | KF203-E | KJ206-E | KD401 | KJ236 | KJ219 | KR209 | DCX27#9 | |
| | 504F1-15/ECB | // | // | // | // | // | // | // | // | // | // | // | // | // | // | // | // |
| | 504F1-15/CTE | // | // | // | // | // | // | // | // | // | // | // | // | // | // | // | // |
| | 504F1-15/VTE | // | // | // | // | // | // | // | // | // | // | // | // | // | // | // | // |
| | 504M1-15/ECA | E207 | D201K | D209 | H201K | P211-A | LP225 | KG231K-E | KJ204 | KF203-E | KJ206-E | KD401 | KJ236 | KJ219 | KR209 | DCX27#9 | |
| | 504M1-15/ECB | // | // | // | // | // | // | // | // | // | // | // | // | // | // | // | // |
| | 504M1-15/CTE | // | // | // | // | // | // | // | // | // | // | // | // | // | // | // | // |
| | 504M1-15/VTE | // | // | // | // | // | // | // | // | // | // | // | // | // | // | // | // |
| | 504M2-04/ECA | E222 | D210K | D207 | H204K | P201-14A | LP225 | KG231K-E | KJ204 | KF203-E | KJ206-E | KD401 | KJ236 | KJ219 | KR209 | DCX27#11 | |
| | 504M2-04/ECB | // | // | // | // | // | // | // | // | // | // | // | // | // | // | // | // |
| | 504M2-04/CTE | // | // | // | // | // | // | // | // | // | // | // | // | // | // | // | // |
| | 504M2-04/VTE | // | // | // | // | // | // | // | // | // | // | // | // | // | // | // | // |
| | 504M3-04/ECA | E220 | D210K | D209 | H204K | P201-14A | LP225 | KG231K-E | KJ204 | KF203-E | KJ206-E | KD401 | KJ236 | KJ219 | KR209 | DCX27#11 | |
| 504M3-04/ECB | // | // | // | // | // | // | // | // | // | // | // | // | // | // | // | // | |
| 504M3-04/CTE | // | // | // | // | // | // | // | // | // | // | // | // | // | // | // | // | |
| 504M3-04/VTE | // | // | // | // | // | // | // | // | // | // | // | // | // | // | // | // | |
| 504M3-05/ECA | E221 | D210K | D209 | H204K | P201-14A | LP225 | KG231K-E | KJ204 | KF203-E | KJ206-E | KD401 | KJ236 | KJ219 | KR209 | DCX27#11 | | |
| 504M3-05/ECB | // | // | // | // | // | // | // | // | // | // | // | // | // | // | // | // | |
| 504M3-05/CTE | // | // | // | // | // | // | // | // | // | // | // | // | // | // | // | // | |
| 504M3-05/VTE | // | // | // | // | // | // | // | // | // | // | // | // | // | // | // | // | |

| SIRUBA GAGE PARTS LIST | | Series | | | | | Remark | | | | | | | | | | Page | Date |
|---------------------------|------------------|-----------------------|-------------------|-------------------|-----------------------|--------------|-----------------------|--------------|-------------|-------------|----------------------|------------------------------------|------------------------|-----------------------------|-------------|------------|-------|------------|
| | | 700QD | | | | | | | | | | | | | | | 2 / 4 | 2015/08/04 |
| 機 型 Model | | 針板 Needle Plate | 送具 Feed Dog | 送具 Feed Dog | 押具 Presser Foot | 勾針 Looper | 針鉗 Needle Clamp | 束環 Coller | 衝程 Crank | 衝程 Crank | 大心 Crank Shaft | 勾針連桿座 Upper Looper Holder | 過線件 Thread Guide | 下刀架 Lower Knif Holder | 針 Needle | | | |
| 737QD | 505F1-04/ECA | E206 | D201K | D207 | H201K | P203-A | LP225 | KG231K-E | KJ204 | KF203-E | KJ206-E | KD401 | KJ236 | KJ219 | KR209 | DCX27#9 | | |
| | 505F1-04/ECB | // | // | // | // | // | // | // | // | // | // | // | // | // | // | // | | |
| | 505F1-04/CTE | // | // | // | // | // | // | // | // | // | // | // | // | // | // | // | | |
| | 505F1-04/VTE | // | // | // | // | // | // | // | // | // | // | // | // | // | // | // | | |
| 747QD | 512M1-25/ECA | E208 | D210K | D207 | H204K | P201-A | LP228 | KG242K-E | KJ204 | KF215-E | KJ203-E | KD401 | KJ208 | KJ219 | KR209 | DCX27#11*2 | | |
| | 512M1-25/ECB | // | // | // | // | // | // | // | // | // | // | // | // | // | // | // | | |
| | 512M1-25/CTE | // | // | // | // | // | // | // | // | // | // | // | // | // | // | // | | |
| | 512M1-25/VTE | // | // | // | // | // | // | // | // | // | // | // | // | // | // | // | | |
| | 512M1-34/ECA | E236 | D210K | D207 | H204K | P214-A | LP228 | KG254K-E | KJ204 | KF215-E | KJ203-E | KD401 | KJ208 | KJ219 | KR209 | DCX27#14*2 | | |
| | 512M1-34/ECB | // | // | // | // | // | // | // | // | // | // | // | // | // | // | // | | |
| | 512M1-34/CTE | // | // | // | // | // | // | // | // | // | // | // | // | // | // | // | | |
| | 512M1-34/VTE | // | // | // | // | // | // | // | // | // | // | // | // | // | // | // | | |
| | 514F1-24/ECA | E212K | D210K | D207 | H204K | P201-A | LP226 | KG242K-E | KJ234K | KF203-E | KJ203-E | KD401 | KJ208 | KJ219 | KR209 | DCX27#11*2 | | |
| | 514F1-24/ECB | // | // | // | // | // | // | // | // | // | // | // | // | // | // | // | | |
| | 514F1-24/CTE | // | // | // | // | // | // | // | // | // | // | // | // | // | // | // | | |
| | 514F1-24/VTE | // | // | // | // | // | // | // | // | // | // | // | // | // | // | // | | |
| | 514M2-24/ECA | E229 | D210K | D207 | H204K | P201-A | LP226 | KG242K-E | KJ234K | KF203-E | KJ203-E | KD401 | KJ208 | KJ219 | KR209 | DCX27#11*2 | | |
| | 514M2-24/ECB | // | // | // | // | // | // | // | // | // | // | // | // | // | // | // | | |
| | 514M2-24/CTE | // | // | // | // | // | // | // | // | // | // | // | // | // | // | // | | |
| | 514M2-24/VTE | // | // | // | // | // | // | // | // | // | // | // | // | // | // | // | | |
| | 514M2-24/ECB/BKT | E229P | D210P | D207 | H204P | P201-A | // | // | // | // | // | // | // | // | // | // | | |
| | 514M2-25/ECA | E208 | D210K | D207 | H204K | P201-A | LP226 | KG242K-E | KJ234K | KF203-E | KJ203-E | KD401 | KJ208 | KJ219 | KR209 | DCX27#11*2 | | |
| | 514M2-25/ECB | // | // | // | // | // | // | // | // | // | // | // | // | // | // | // | | |
| | 514M2-25/CTE | // | // | // | // | // | // | // | // | // | // | // | // | // | // | // | | |
| 514M2-25/VTE | // | // | // | // | // | // | // | // | // | // | // | // | // | // | // | | | |
| 514M2-28/ECA | E230 | D210K | D207 | H204K | P201-8A | LP227A | KG242K-E | KJ204K | KF203-E | KJ203-E | KD401A | KJ228 | KJ238 | KR209 | DCX27#11*2 | | | |
| 514M2-28/ECB | // | // | // | // | // | // | // | // | // | // | // | // | // | // | // | | | |
| 514M2-28/CTE | // | // | // | // | // | // | // | // | // | // | // | // | // | // | // | | | |
| 514M2-28/VTE | // | // | // | // | // | // | // | // | // | // | // | // | // | // | // | | | |

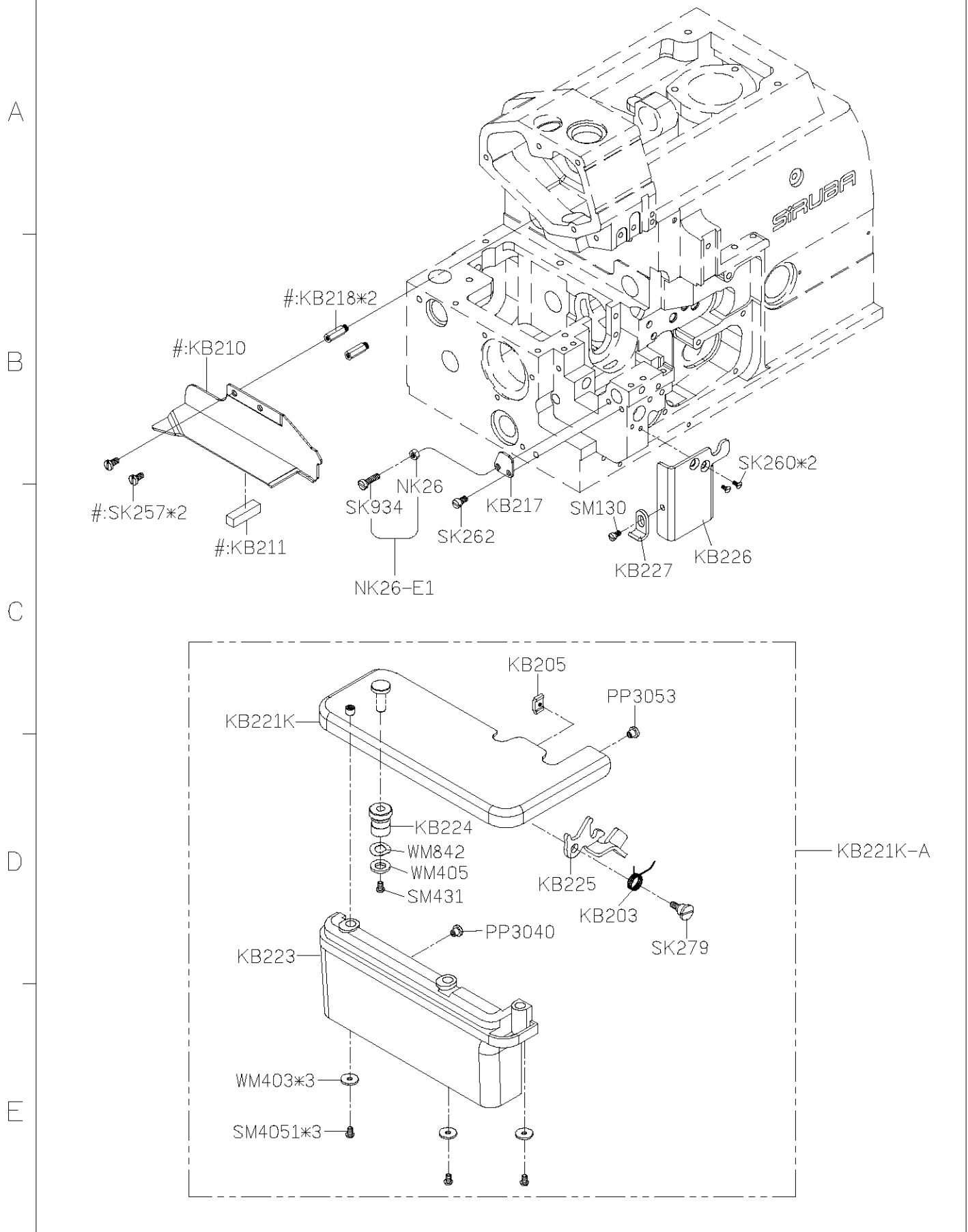
| SIRUBA GAGE PARTS LIST | | Series | | | | | | Remark | | | | | | Page | Date | | |
|---------------------------|--------------|-----------------------|-------------------|------|-------------------|-----------------------|--------------|-----------------------|--------------|-------------|-------------|----------------------|---------------------------------|------------------------|------------------------------|-------------|----|
| | | 700QD | | | | | | | | | | | | 3 / 4 | 2015/08/10 | | |
| | | | | | | | | | | | | | | | | | |
| 機 型 Model | | 針板 Needle Plate | 送具 Feed Dog | | 送具 Feed Dog | 押具 Presser Foot | 勾針 Looper | 針釧 Needle Clamp | 束環 Coller | 衝程 Crank | 衝程 Crank | 大心 Crank Shaft | 勾針連桿座 Upper Looper Holder | 過線件 Thread Guide | 下刀架 Lower Kniff Holder | 針 Needle | |
| 747QD | 514M4-23/ECA | E209 | D210K | D207 | H204K | P201-2A | LP226 | KG242K-E | KJ234K | KF203-E | KJ203-E | KD401 | KJ208 | KJ219 | KR209 | DCX27#11*2 | |
| | 514M4-23/ECB | // | // | // | // | // | // | // | // | // | // | // | // | // | // | // | |
| | 514M4-23/CTE | // | // | // | // | // | // | // | // | // | // | // | // | // | // | // | |
| | 514M4-23/VTE | // | // | // | // | // | // | // | // | // | // | // | // | // | // | // | |
| | 514M7-24/ECA | E226 | D212 | D207 | H210 | P201-A | LP230 | KG242K-E | KJ204K | KF203-E | KJ203-E | KD401A | KJ228 | KJ238 | KR209 | DCX27#16*2 | |
| | 514M7-24/ECB | // | // | // | // | // | // | // | // | // | // | // | // | // | // | // | // |
| | 514M7-24/CTE | // | // | // | // | // | // | // | // | // | // | // | // | // | // | // | // |
| | 514M7-24/VTE | // | // | // | // | // | // | // | // | // | // | // | // | // | // | // | // |
| | 514M7-25/ECA | E225 | D212 | D207 | H210 | P201-A | LP230 | KG242K-E | KJ204K | KF203-E | KJ203-E | KD401A | KJ228 | KJ238 | KR209 | DCX27#16*2 | |
| | 514M7-25/ECB | // | // | // | // | // | // | // | // | // | // | // | // | // | // | // | // |
| 514M7-25/CTE | // | // | // | // | // | // | // | // | // | // | // | // | // | // | // | // | |
| 514M7-25/VTE | // | // | // | // | // | // | // | // | // | // | // | // | // | // | // | // | |
| 757QD | 401M1/TW/ECA | E237 | D219K | | H219K | P506-A | / | KG253K-E | KJ204 | KF203-E | KJ206-E | KD401 | TW201 | / | | | |
| | 401M1/TW/ECB | // | // | // | // | // | // | // | // | // | // | // | // | // | // | // | |
| | 401M1/TW/CTE | // | // | // | // | // | // | // | // | // | // | // | // | // | // | // | |
| | 401M1/TW/VTE | // | // | // | // | // | // | // | // | // | // | // | // | // | // | // | |
| | 516L1-24/ECA | E215 | D206 | D207 | H207 | P500J-A | LP225 | KG252K-E | KJ204 | KF203-E | KJ206-E | KD401 | KJ236 | KJ219 | KR219 | DCX27#14*2 | |
| | 516L1-24/ECB | // | // | // | // | // | // | // | // | // | // | // | // | // | // | // | |
| | 516L1-24/CTE | // | // | // | // | // | // | // | // | // | // | // | // | // | // | // | |
| | 516L1-24/VTE | // | // | // | // | // | // | // | // | // | // | // | // | // | // | // | |
| | 516L1-35/ECA | E216 | D206 | D207 | H212 | P504J-A | LP225 | KG253K-E | KJ204 | KF203-E | KJ206-E | KD401 | KJ236 | KJ219 | KR219 | DCX27#14*2 | |
| | 516L1-35/ECB | // | // | // | // | // | // | // | // | // | // | // | // | // | // | // | |
| | 516L1-35/CTE | // | // | // | // | // | // | // | // | // | // | // | // | // | // | // | |
| | 516L1-35/VTE | // | // | // | // | // | // | // | // | // | // | // | // | // | // | // | |
| | 516M2-35/ECA | E217 | D208K | D207 | H208K | P504J-A | LP226 | KG253K-E | KJ204 | KF203-E | KJ206-E | KD401 | KJ236 | KJ219 | KR219 | DCX27#14*2 | |
| | 516M2-35/ECB | // | // | // | // | // | // | // | // | // | // | // | // | // | // | // | |
| 516M2-35/CTE | // | // | // | // | // | // | // | // | // | // | // | // | // | // | // | | |
| 516M2-35/VTE | // | // | // | // | // | // | // | // | // | // | // | // | // | // | // | | |

| SIRUBA GAGE PARTS LIST | | Series | | | | | Remark | | | | | | | | | | Page | Date |
|-----------------------------------------------------------------------------------|-----------------|-----------------------------------------------------------------------------------|-----------------------------------------------------------------------------------|-----------------------------------------------------------------------------------|-----------------------------------------------------------------------------------|-------------------------------------------------------------------------------------|-------------------------------------------------------------------------------------|-------------------------------------------------------------------------------------|-------------------------------------------------------------------------------------|-------------------------------------------------------------------------------------|-------------------------------------------------------------------------------------|-------------------------------------------------------------------------------------|-------------------------------------------------------------------------------------|-------------------------------------------------------------------------------------|-------------------------------------------------------------------------------------|------------|-------|------------|
| | | 700QD | | | | | | | | | | | | | | | 4 / 4 | 2015/05/06 |
|  | |  |  |  |  |  |  |  |  |  |  |  |  |  |  | | | |
| 機 型 Model | | 針板 Needle Plate | 送具 Feed Dog | 送具 Feed Dog | 押具 Presser Foot | 勾針 Looper | 針釦 Needle Clamp | 束環 Collar | 衝程 Crank | 衝程 Crank | 大心 Crank Shaft | 勾針連桿座 Upper Looper Holder | 過線件 Thread Guide | 下刀架 Lower Kniff Holder | 針 Needle | | | |
| 757QD | 516M2-35/PS/ECA | E227 | D208K | D207 | H214K | P504JS-A | LP226 | KG253K-E | KJ204 | KF203-E | KJ206-E | KD401 | KJ236 | KJ219 | KR219 | DCX27#14*2 | | |
| | 516M2-35/PS/ECB | // | // | // | // | // | // | // | // | // | // | // | // | // | // | // | | |
| | 516M2-35/PS/CTE | // | // | // | // | // | // | // | // | // | // | // | // | // | // | // | | |
| | 516M2-35/PS/VTE | // | // | // | // | // | // | // | // | // | // | // | // | // | // | // | | |
| | 516M2-55/ECA | E218 | D208K | D207 | H209K | P502J-A | LP226 | KG255K-E | KJ204 | KF203-E | KJ206-E | KD401 | KJ236 | KJ219 | KR219 | DCX27#14*2 | | |
| | 516M2-55/ECB | // | // | // | // | // | // | // | // | // | // | // | // | // | // | // | // | |
| | 516M2-55/CTE | // | // | // | // | // | // | // | // | // | // | // | // | // | // | // | // | |
| | 516M2-55/VTE | // | // | // | // | // | // | // | // | // | // | // | // | // | // | // | // | |
| | 516M2-55/PS/ECA | E228 | D208K | D207 | H215 | P502JS-A | LP226 | KG255K-E | KJ204 | KF203-E | KJ206-E | KD401 | KJ236 | KJ219 | KR219 | DCX27#14*2 | | |
| | 516M2-55/PS/ECB | // | // | // | // | // | // | // | // | // | // | // | // | // | // | // | // | |
| | 516M2-55/PS/CTE | // | // | // | // | // | // | // | // | // | // | // | // | // | // | // | // | |
| | 516M2-55/PS/VTE | // | // | // | // | // | // | // | // | // | // | // | // | // | // | // | // | |
| | 516X2-56/ECA | E234 | D216A | D207 | H220A | P962-A | LP230 | KG255K-E | KJ234K KJ234 | KF203-E | KJ206-E | KD401A | KJ236 | KJ238 | KR223 | DCX27#18*2 | | |
| | 516X2-56/ECB | // | // | // | // | // | // | // | // | // | // | // | // | // | // | // | // | |
| | 516X2-56/CTE | // | // | // | // | // | // | // | // | // | // | // | // | // | // | // | // | |
| | 516X2-56/VTE | // | // | // | // | // | // | // | // | // | // | // | // | // | // | // | // | |
| 401M2-50/TA/ECA | E238 | D211K | D222 | H216K | P223-A | / | KG256K-E | KJ204 | KF203-E | KJ206-E | KD401 | TW201 | / | KR219 | DCX27#14*2 | | | |
| 401M2-50/TA/ECB | // | // | // | // | // | // | // | // | // | // | // | // | // | // | // | // | | |
| 401M2-50/TA/CTE | // | // | // | // | // | // | // | // | // | // | // | // | // | // | // | // | | |
| 401M2-50/TA/VTE | // | // | // | // | // | // | // | // | // | // | // | // | // | // | // | // | | |
| 767QD | 516M2-324/ECA | E219 | D208K | D207 | H209K | P233J-A | LP226 | KG433K-E | KJ234K | KF203-E | KJ203-E | KD401 | KJ208 | KJ219 | KR219 | DCX27#11*3 | | |
| | 516M2-324/ECB | // | // | // | // | // | // | // | // | // | // | // | // | // | // | // | | |
| | 516M2-324/CTE | // | // | // | // | // | // | // | // | // | // | // | // | // | // | // | | |
| | 516M2-324/VTE | // | // | // | // | // | // | // | // | // | // | // | // | // | // | // | | |
| | 516M2-524/ECA | E224 | D208K | D207 | H209K | P255J-A | LP226 | KG455K-E | KJ234K | KF203-E | KJ203-E | KD401 | KJ208 | KJ219 | KR219 | DCX27#11*3 | | |
| | 516M2-524/ECB | // | // | // | // | // | // | // | // | // | // | // | // | // | // | // | // | |
| | 516M2-524/CTE | // | // | // | // | // | // | // | // | // | // | // | // | // | // | // | // | |
| 516M2-524/VTE | // | // | // | // | // | // | // | // | // | // | // | // | // | // | // | // | | |

| SIRUBA PARTS LIST | Series | Parts Group | Subclass / Remark | Page |
|----------------------|-------------|-------------|------------------------|------------|
| | 700QD/988QD | KA | @: Use for 700QD/988QD | 1/1 |
| | 700Qe/988Qe | | #: Use for 700Qe/988Qe | Date |
| | | | | 2018/07/11 |



| SIRUBA PARTS LIST | Series | Parts Group | Subclass / Remark | Page |
|------------------------------------|-------------|-------------|------------------------|------------|
| | 700QD/988QD | KB | #: Use for 700Qe/988Qe | 1/1 |
| | 700Qe/988Qe | | | Date |
| | | | | 2015/03/18 |
| | | | | |



| SIRUBA PARTS LIST | | | Series | Parts Group | Subclass Remark | Page |
|----------------------|--|--|-------------|-------------|--------------------------------------------------|------------|
| | | | 700QD/988QD | KC | @: Use for 700QD/988QD #: Use for 700Qe/988Qe | 1/1 |
| | | | 700Qe/988Qe | | | Date |
| | | | | | | 2016/07/22 |

| MODEL | #3/#4 | #5/#6 |
|----------|----------|----------|
| PARTS NO | KC209 | KC219 |
| | KC303K-4 | KC303K-5 |

| MODEL | 700QD | 988QD |
|----------|--------|---------|
| PARTS NO | KC409 | KC409C |
| MODEL | 700Qe | 988Qe |
| PARTS NO | KC409E | KC409CE |

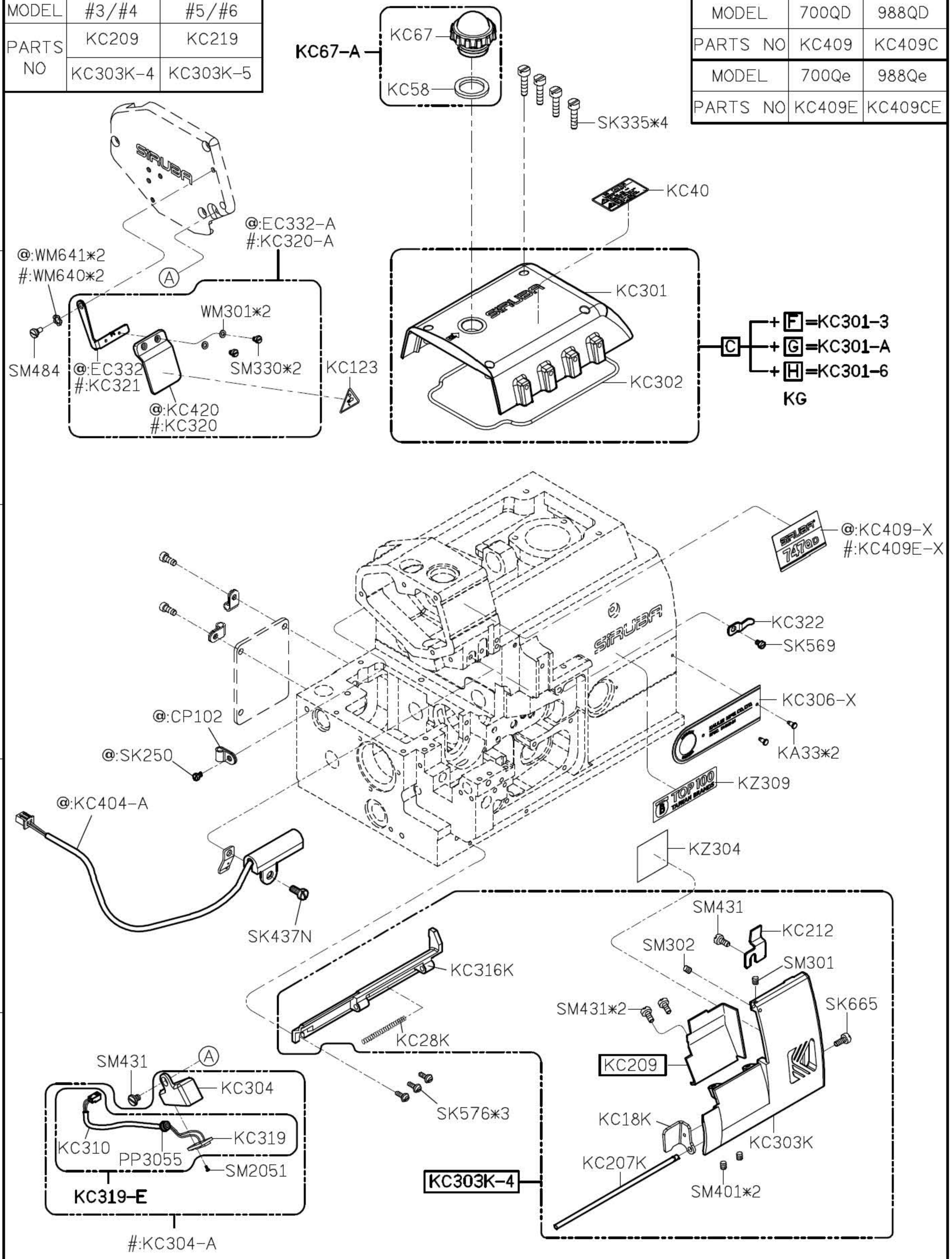
A

B

C

D

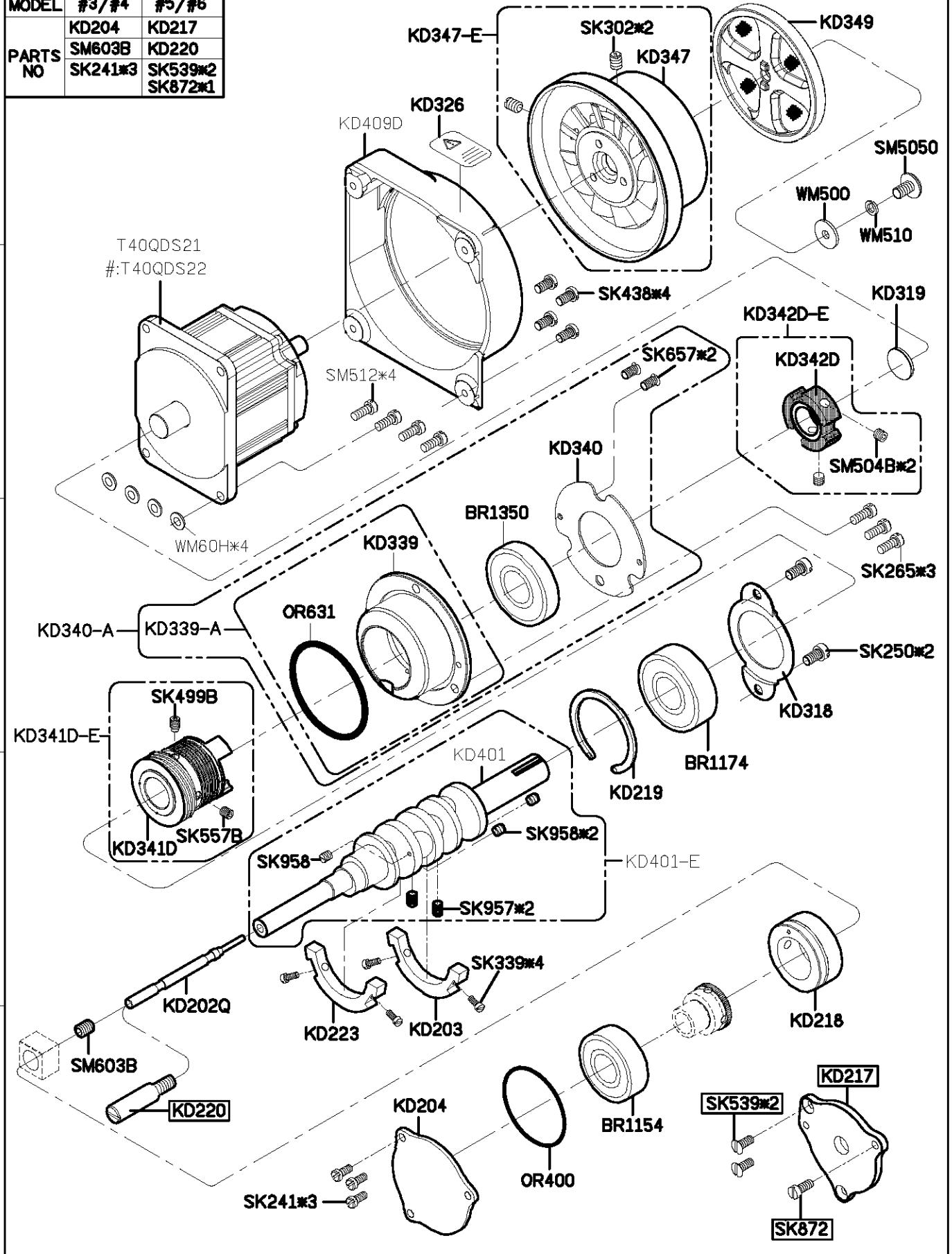
E



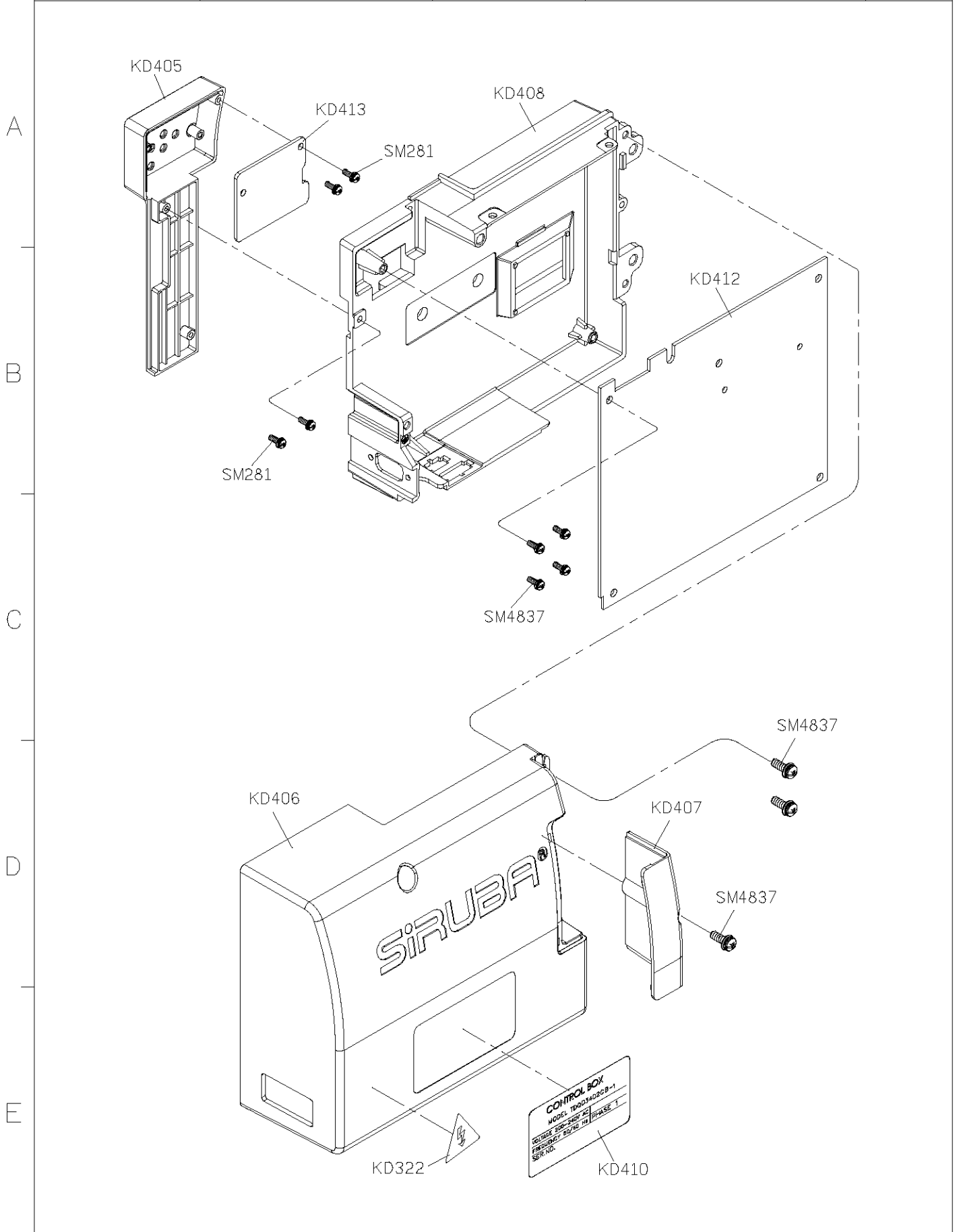
| | | | | |
|------------------------------------|---------------|--------------------|--------------------------|-------------|
| SIRUBA PARTS LIST | Series | Parts Group | Subclass / Remark | Page |
| | 700QD/988QD | KD | #: Use for 700Qe/988Qe | 1/5 |
| | 700Qe/988Qe | | | Date |
| | | | | 2016/09/02 |

| | | |
|-----------------|--------------|--------------|
| MODEL | #3/#4 | #5/#6 |
| | KD204 | KD217 |
| PARTS NO | SM603B | KD220 |
| | SK241*3 | SK539*2 |
| | | SK872*1 |

A
B
C
D
E

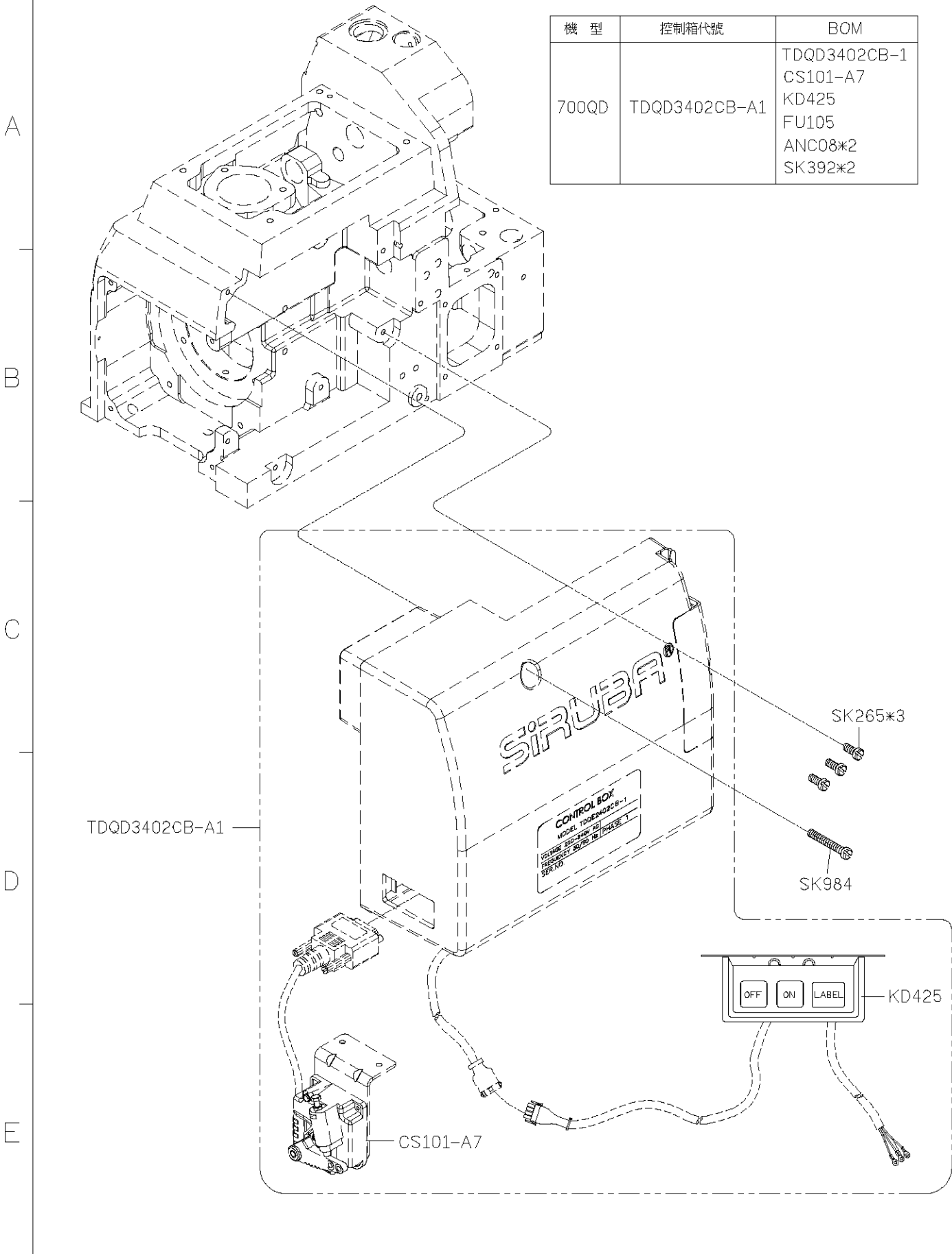


| | | | | |
|----------------------------------------|-------------|-------------|-------------------|-------------------|
| SIRUBA PARTS LIST | Series | Parts Group | Subclass / Remark | Page |
| | 700QD/988QD | KD | | 2/5 |
| | | | | Date |
| | | | | 2014/07/10 |



| | | | | |
|-----------------------------|-------------|-------------|-------------------|------------|
| SIRUBA PARTS LIST | Series | Parts Group | Subclass / Remark | Page |
| | 700QD/988QD | KD | | 3/5 |
| | | | | Date |
| | | | | 2014/07/10 |

| 機 型 | 控制箱代號 | BOM |
|-------|---------------|------------------------------------------------------------------|
| 700QD | TDQD3402CB-A1 | TDQD3402CB-1 CS101-A7 KD425 FU105 ANC08*2 SK392*2 |



| SIRUBA PARTS LIST | Series | Parts Group | Subclass / Remark | Page |
|------------------------------------|-------------|-------------|------------------------|------------|
| | 700QD/988QD | KD | #: Use for 700Qe/988Qe | 5/5 |
| | 700Qe/988Qe | | | Date |
| | | | | 2014/02/05 |
| | | | | |

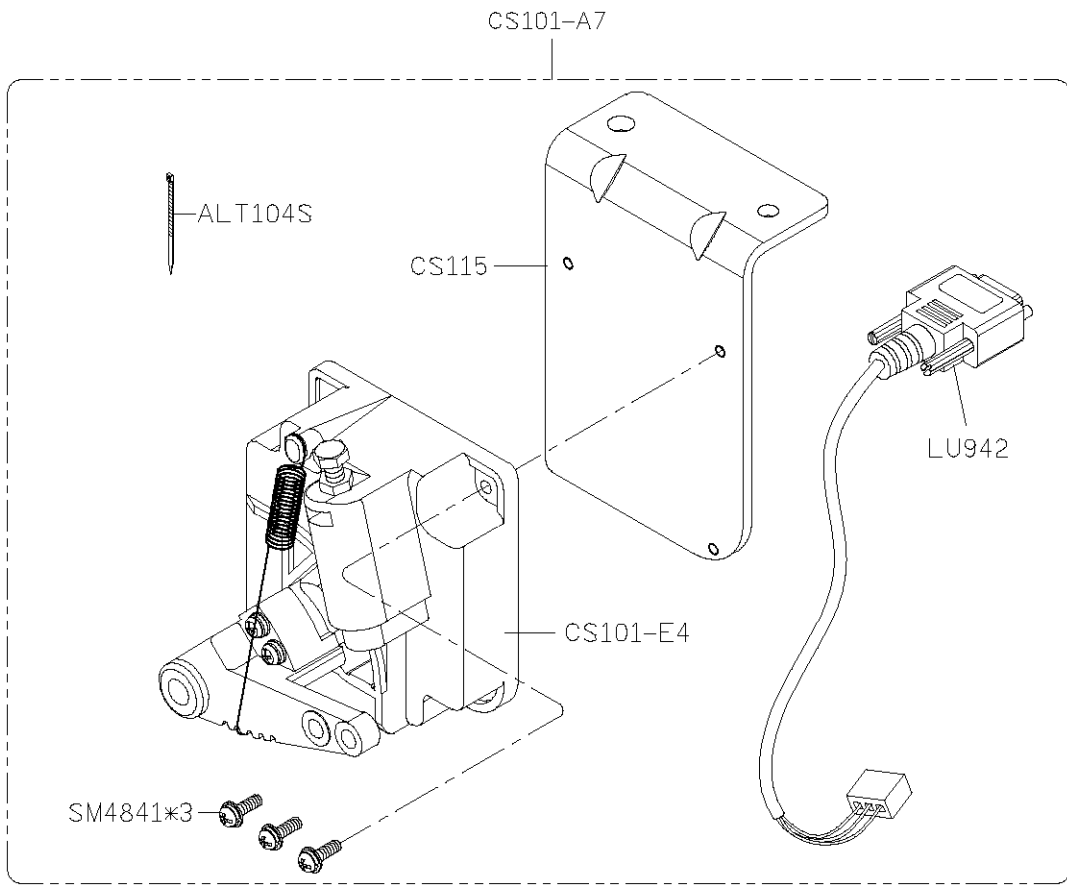
A

B

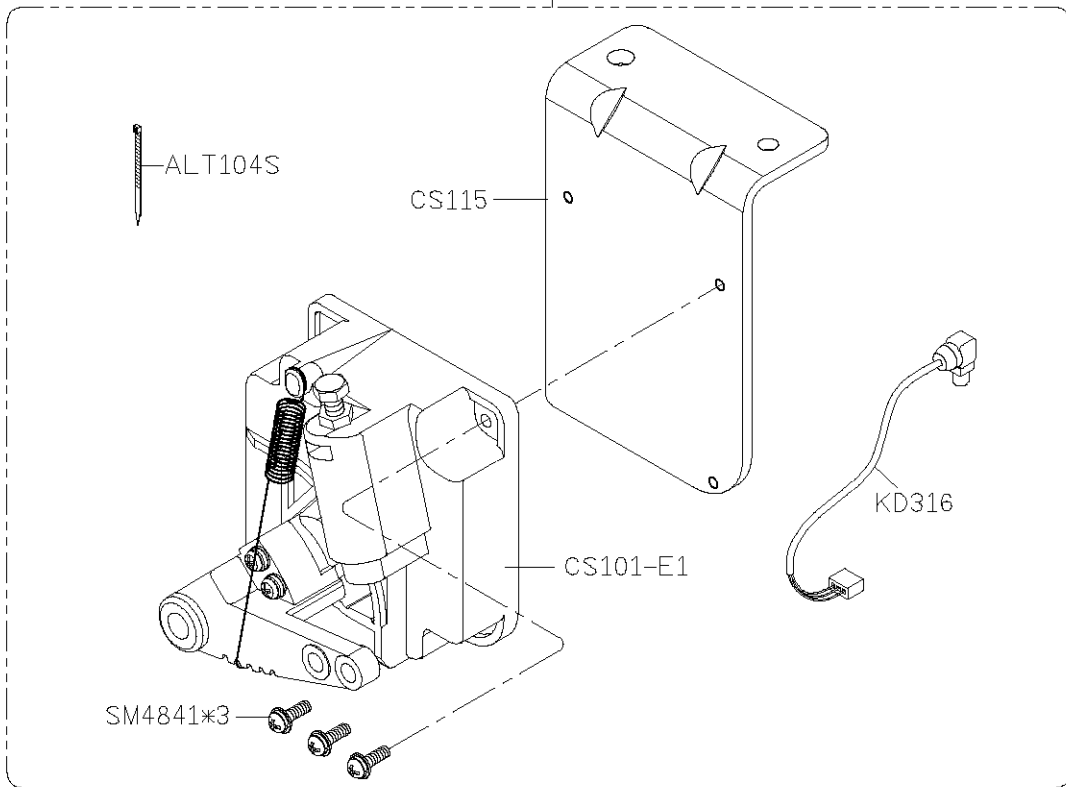
C

D

E



#:CS101-A5



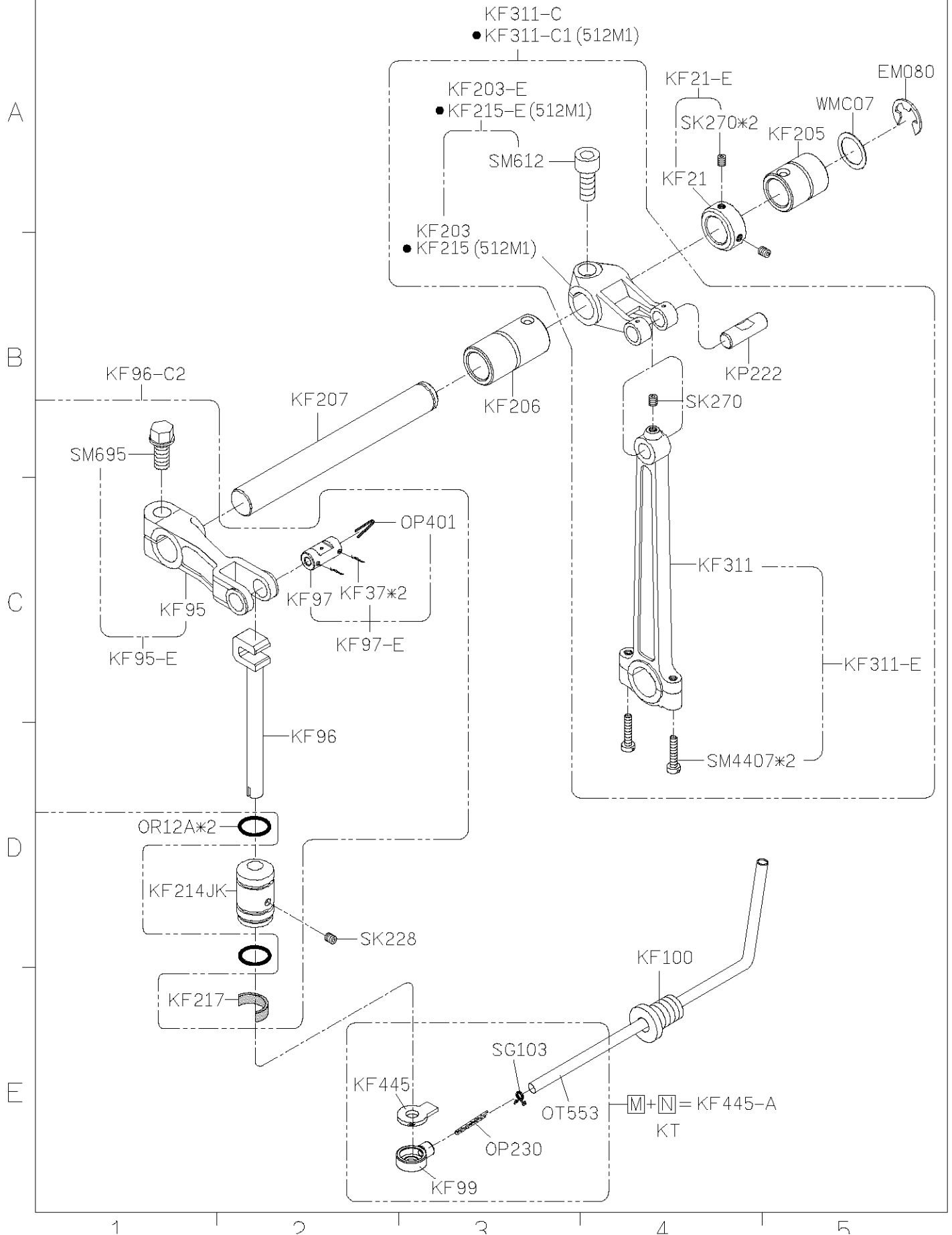
1

2

3

4

5



SIRUBA
PARTS LIST

Series
700QD/988QD
700Qe/988Qe

Parts Group
KG

Subclass Remark

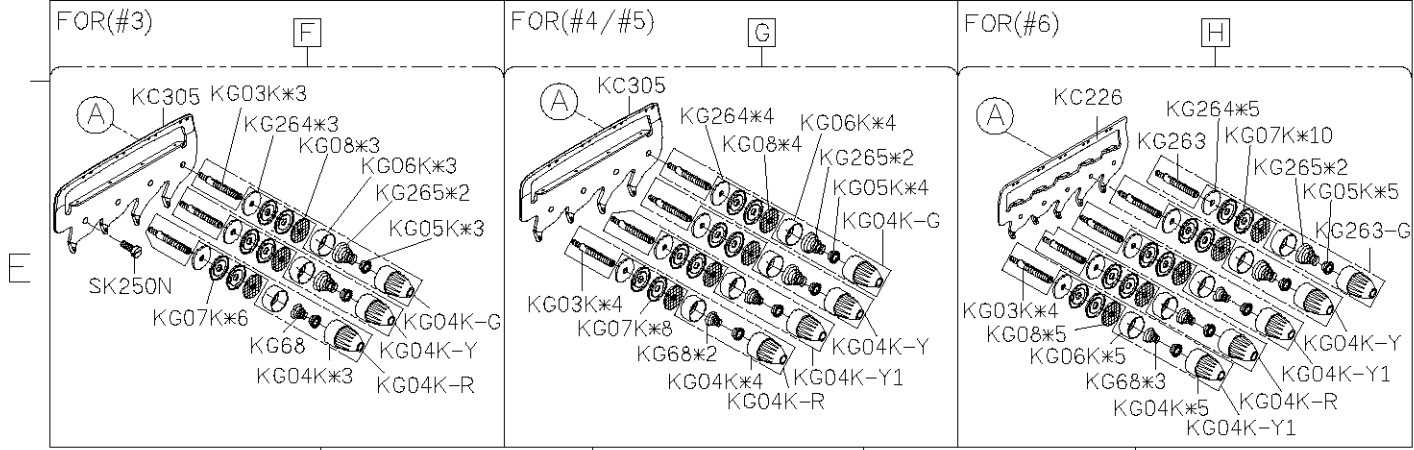
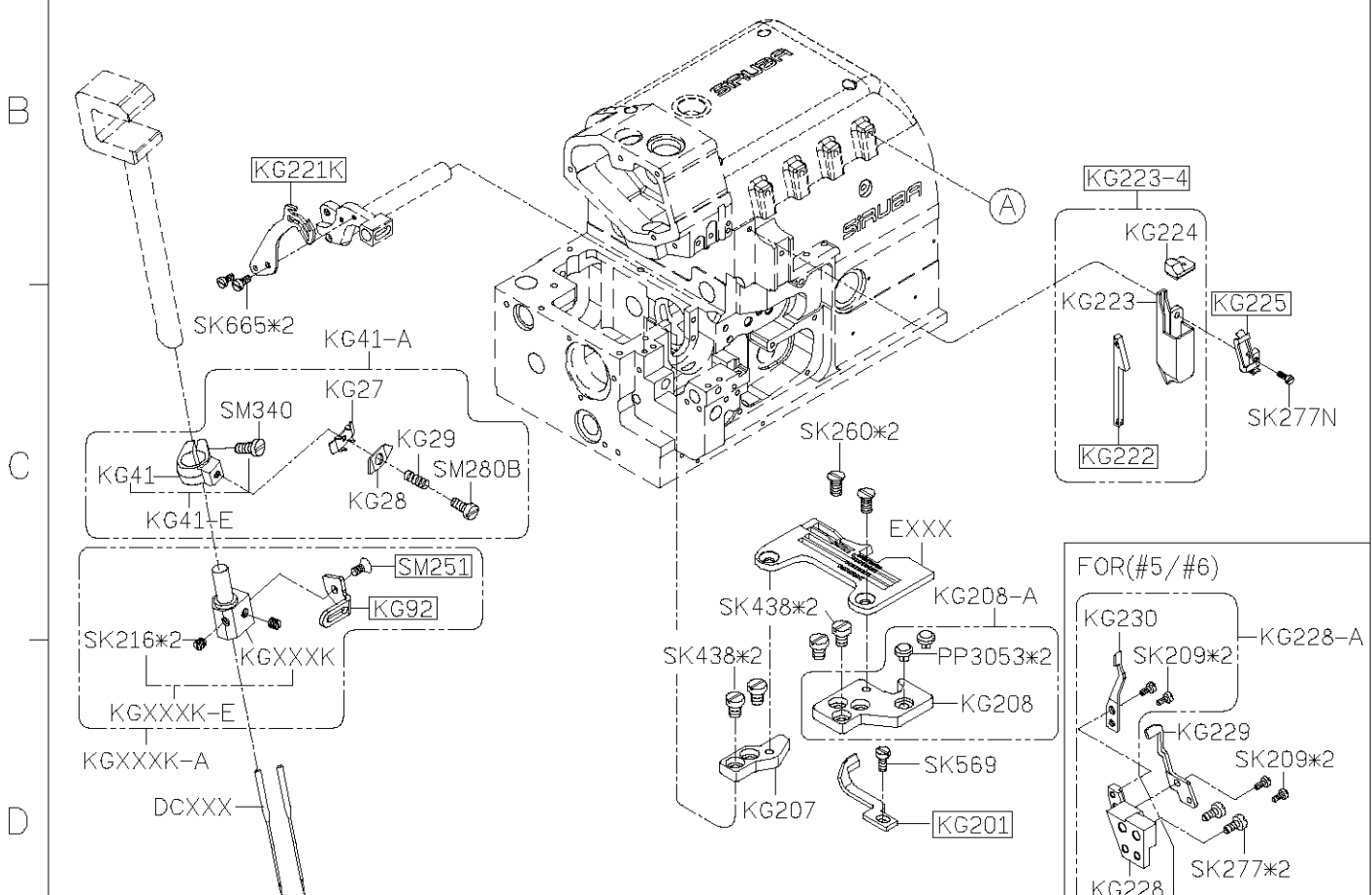
Page

1/1

Date

2015/07/06

| MODEL | #3 | #4 | #5 | #6 | FOR(#3/#4) | FOR(#5/#6) |
|----------|---------|---------|----------|----------|------------|------------|
| PARTS NO | KG262 | KG211K | KG262 | KG211K | | |
| | KG248 | KG213K | KG239 | KG246 | | |
| | KG250K | KG221K | KG243K | KG251K | | |
| | KG222 | KG222 | KG245 | KG245 | | |
| | KG225 | KG225 | KG261 | KG261 | | |
| | KG201 | KG201 | KG244 | KG244 | | |
| | KG93 | KG92 | KG267 | KG267 | | |
| | SK216 | SK216 | SK216*2 | SK216*2 | | |
| | SK250N | SK250N | SK250N*2 | SK250N*2 | | |
| | SK437N | SK437N | SK437 | SK437 | | |
| | SM251 | SM251 | SM250 | SM250 | | |
| | KG212-3 | KG212-4 | KG241-5 | KG241-6 | | |
| KG223-4 | KG223-4 | KG223-5 | KG223-5 | | | |



| | | | | | |
|-----------------------------|-------------|--|-------------|-------------------|------------|
| SIRUBA PARTS LIST | Series | | Parts Group | Subclass / Remark | Page |
| | 700QD/988QD | | KJ | | 1/1 |
| | 700Qe/988Qe | | | | Date |
| | | | | | 2016/10/12 |

| MODEL | #3/#5 | #4/#6 | #4 M7/M8/M2-28 |
|----------|---------|---------|----------------|
| PARTS NO | KJ204 | KJ234K | KJ204K |
| | KJ206 | KJ203 | KJ203 |
| | KJ206-E | KJ203-E | KJ203-E |
| | KJ206-C | KJ203-C | KJ203-C |
| | KJ236 | KJ208 | KJ228 |
| | KJ236-C | KJ208-C | KJ228-C |
| KJ219 | | KJ238 | |

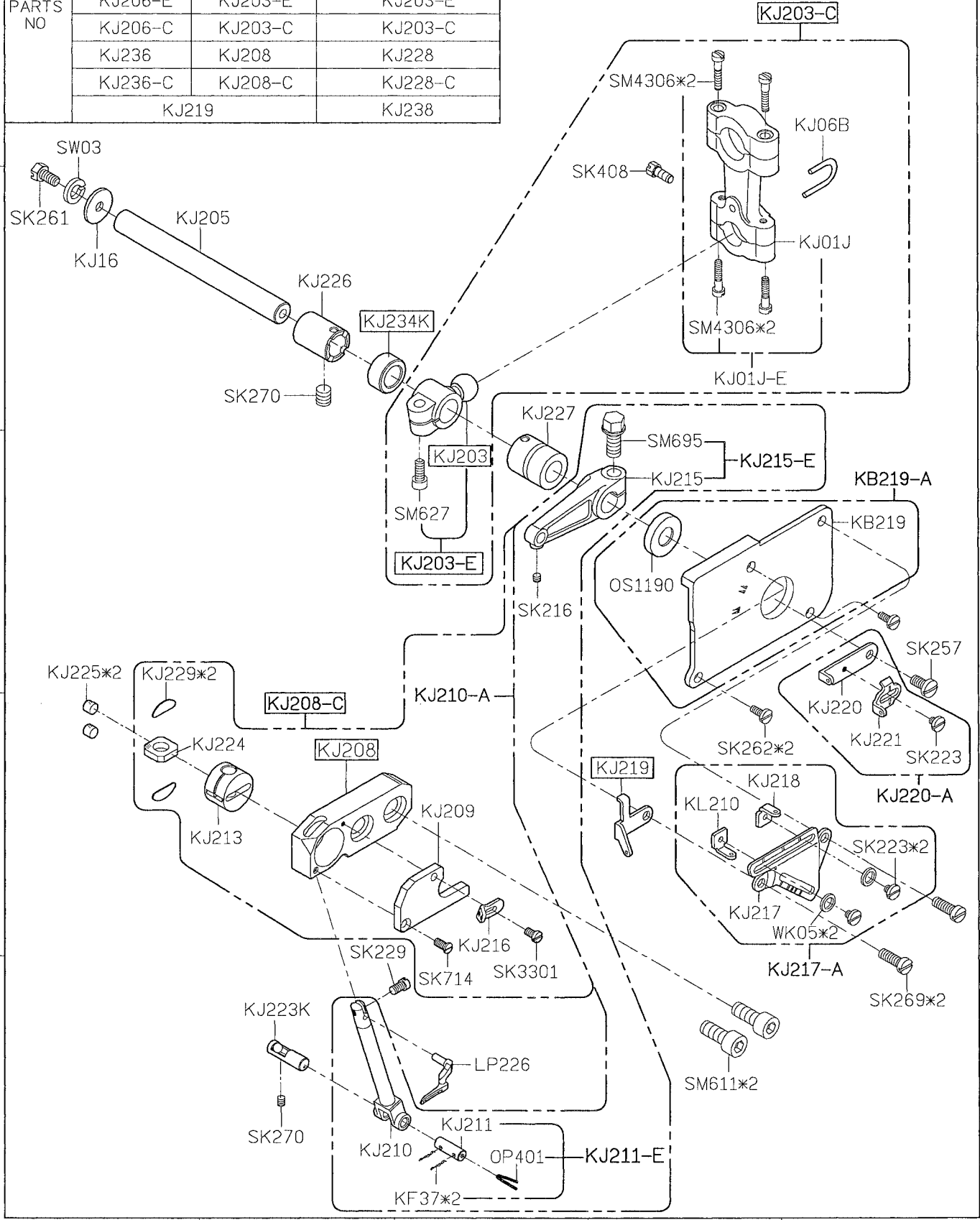
A

B

C

D

E



1 2 3 4 5

SIRUBA

PARTS LIST

Series

700QD/988QD
700Qe/988Qe

Parts Group

KL

Subclass / Remark

Page

1/1

Date

2016/10/12

| MODEL | #3/#4 | #5/#6 | M7 |
|----------|---------|---------|----------|
| PARTS NO | KL202 | | KL202A |
| | KL211-A | | KL211-A1 |
| | KL205 | KL209 | |
| | | SK270 | |
| | KL205-E | KL209-E | |
| | KL205-C | KL209-C | |

KL KL KM

[P]+[R]+[S]=KL209-C

KL KL

[P]+[Q]=KL205-C

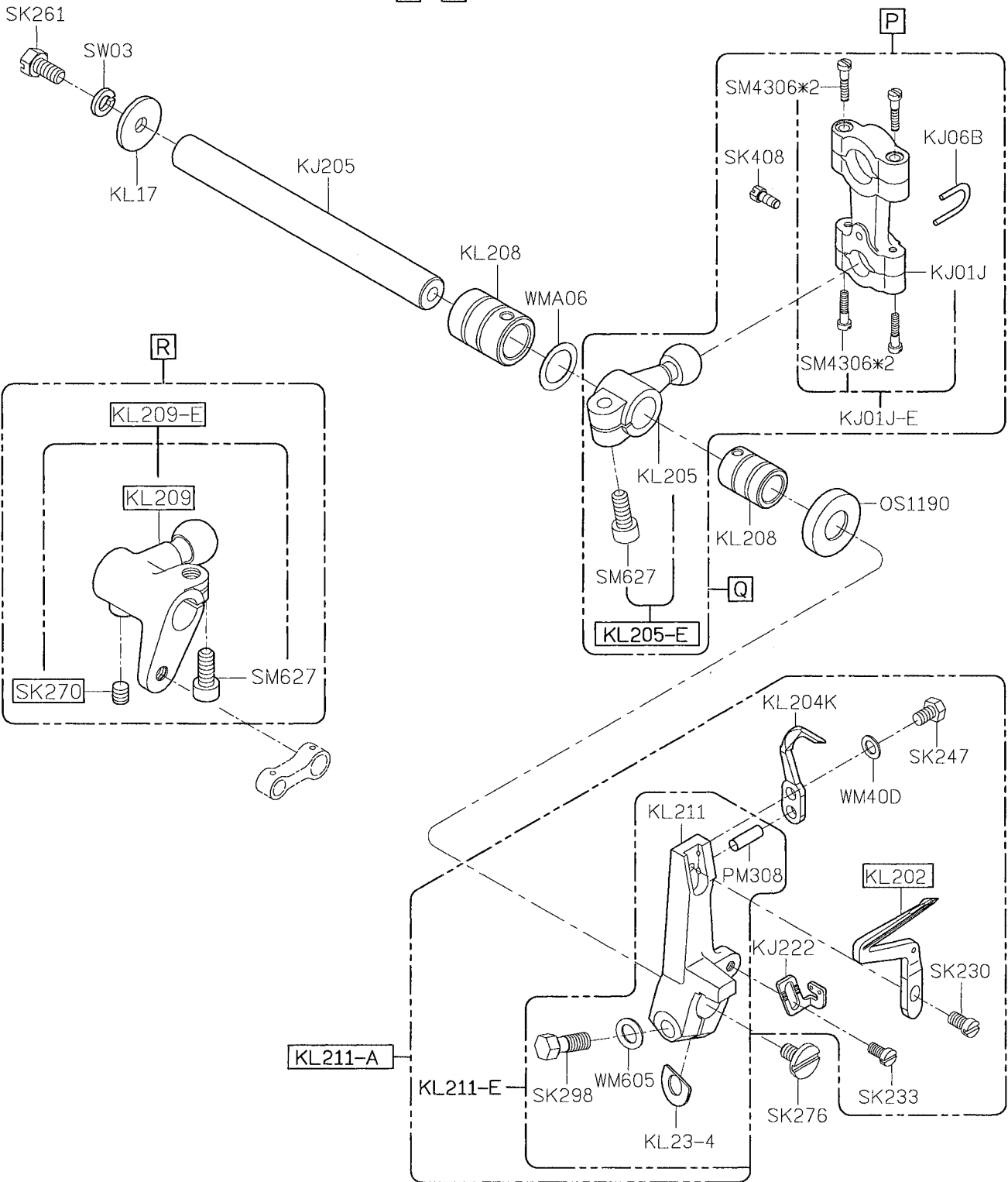
A

B

C

D

E



| SiRUBA PARTS LIST | Series | Parts Group | Subclass / Remark | Page |
|----------------------|-------------|-------------|-------------------|------|
| | 700QD/988QD | KM | | 1/1 |
| | 700Qe/988Qe | | | Date |
| | 2014/04/25 | | | |

KM KL KL
 [S] + [R] + [P] = KL209-C

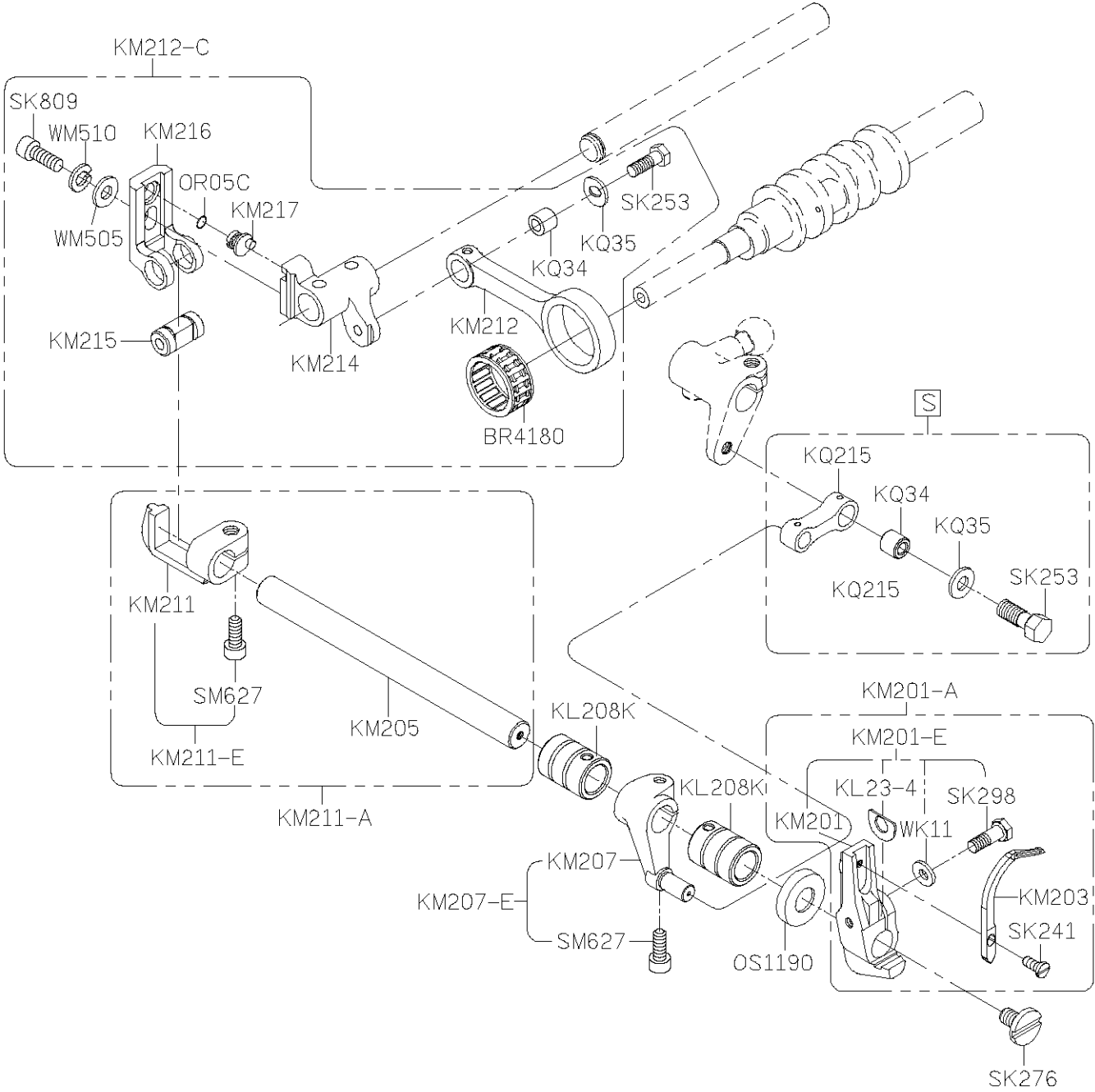
A

B

C

D

E



SIRUBA

PARTS LIST

Series

700QD/988QD
700Qe/988Qe

Parts Group

KN

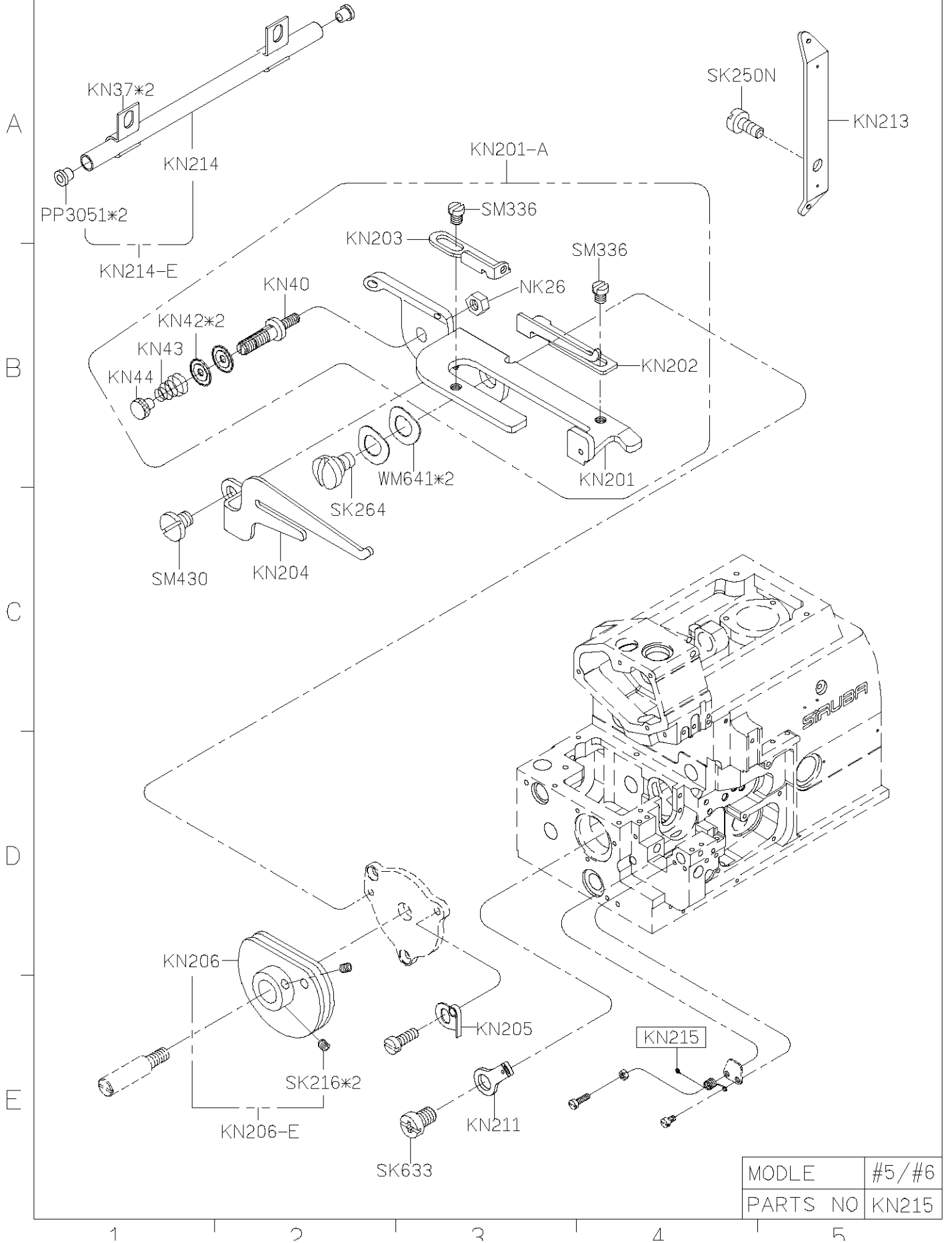
Subclass / Remark

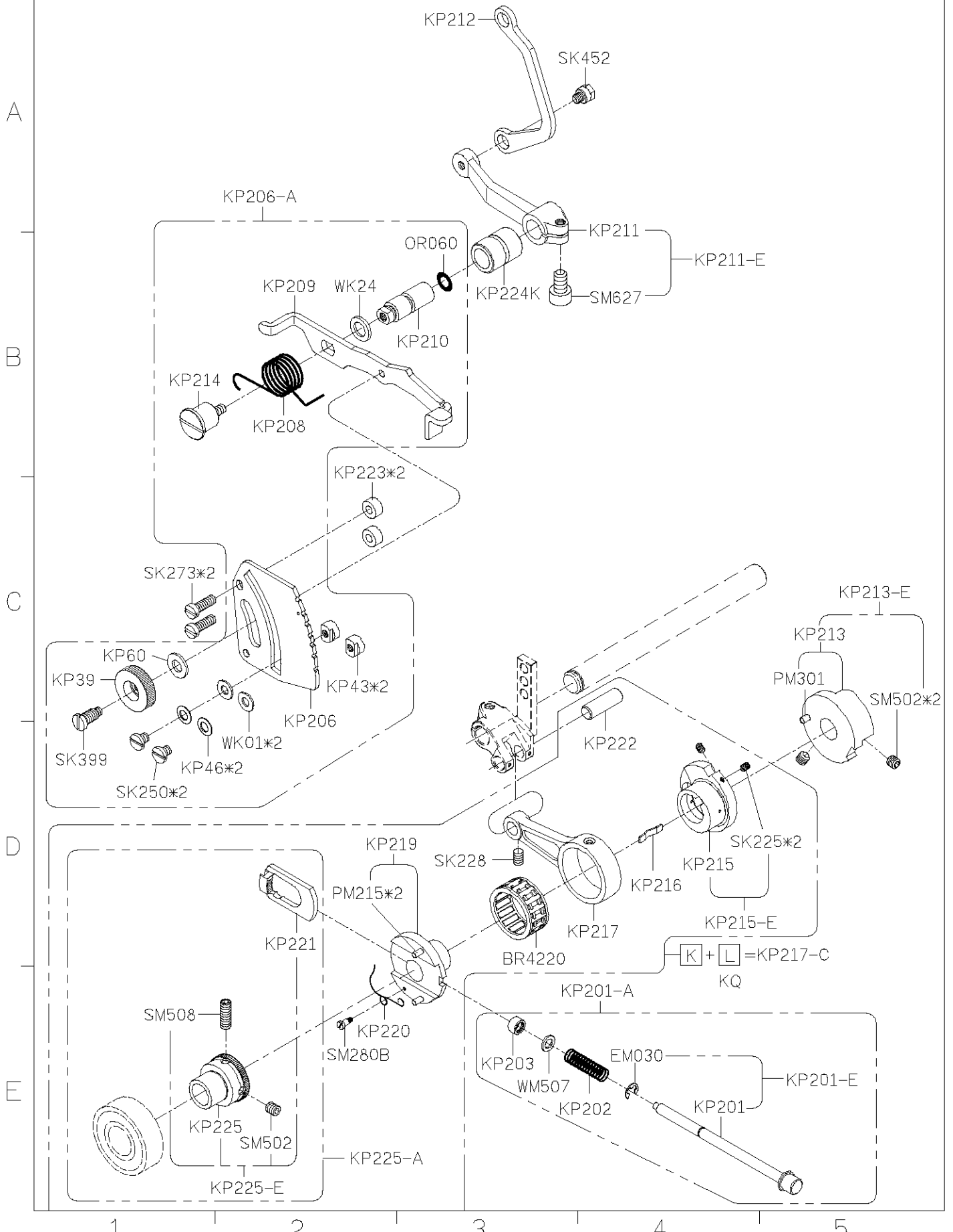
Page

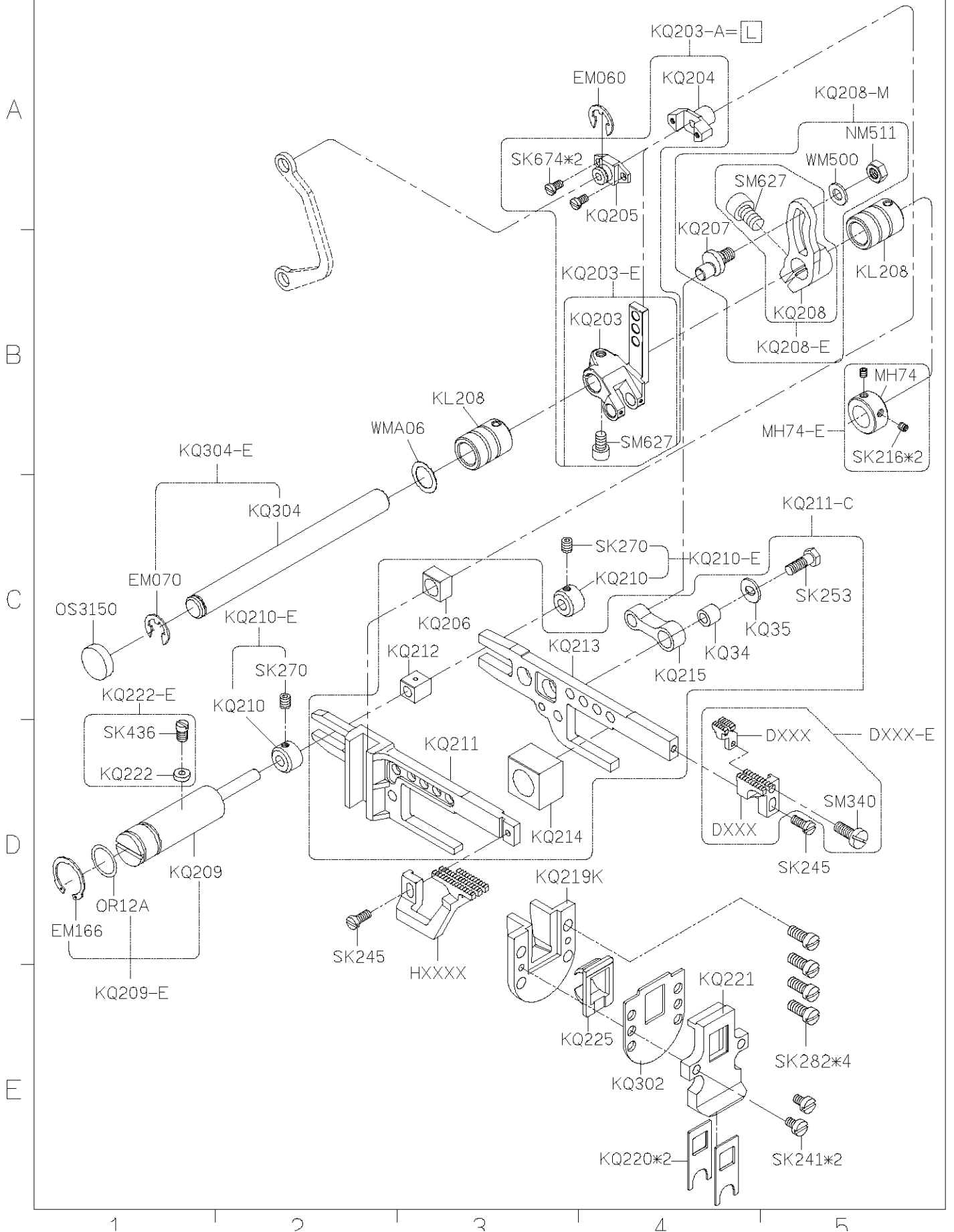
1/1

Date

2014/04/25







SIRUBA**PARTS LIST**

Series

**700QD/988QD
700Qe/988Qe**

Parts Group

KR

Subclass / Remark

Page

1/1

Date

2014/06/26

| MODEL | #3/#4 | #5/#6 |
|----------|---------|---------|
| PARTS NO | KR202 | KR218 |
| | KR202-E | KR218-E |
| | KR206 | KR221 |
| | KR206-A | KR221-A |
| | KR209 | KR219 |
| | KR209-A | KR219-A |

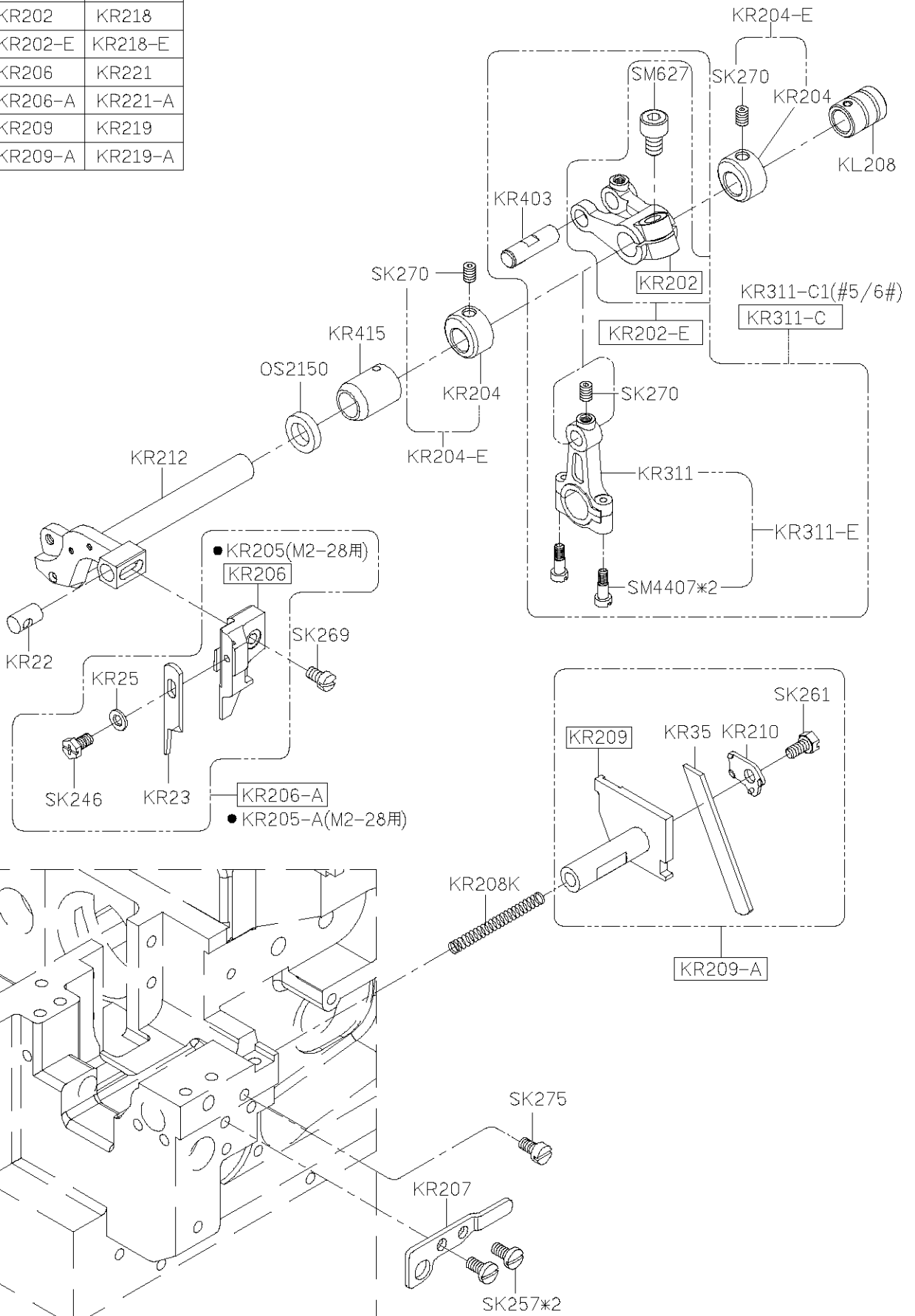
A

B

C

D

E



1

2

3

4

5

SIRUBA
PARTS LIST

Series
700QD/988QD
700Qe/988Qe

Parts Group
KT

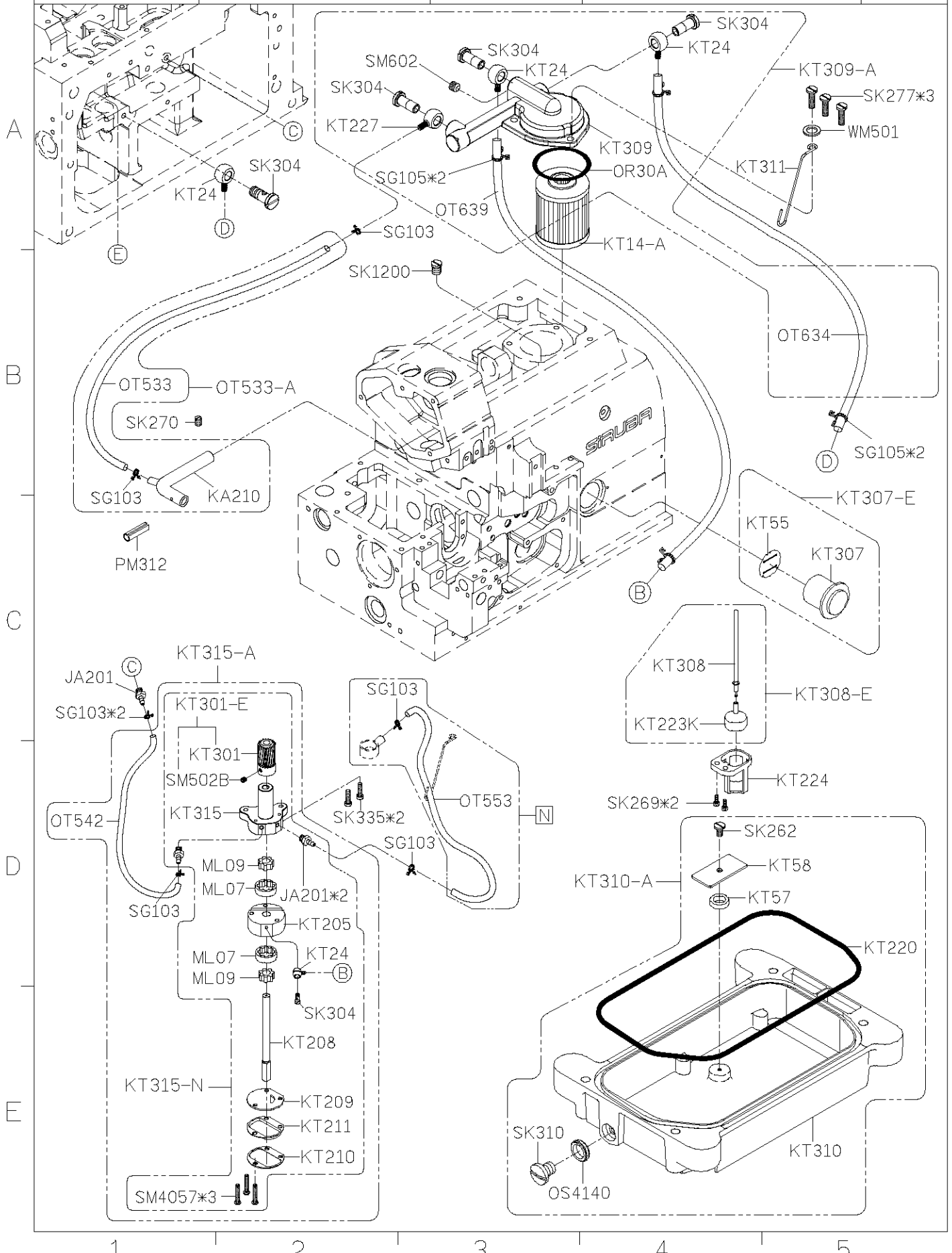
Subclass / Remark

Page

1/1

Date

2015/10/12



| | | | | |
|----------------------------------------|--------------------|--------------------|--------------------------|-------------------|
| SIRUBA PARTS LIST | Series | Parts Group | Subclass / Remark | Page |
| | 700QD/988QD | KU | | 1/1 |
| | 700Qe/988Qe | | | Date |
| | | | | 2015/11/18 |

| | | |
|----------|---------|---------|
| MODEL | #3/#4 | #5/#6 |
| PARTS NO | KU207 | KU209 |
| | KU206 | KU211 |
| | KU203-4 | KU203-5 |
| | SK277 | SK437 |

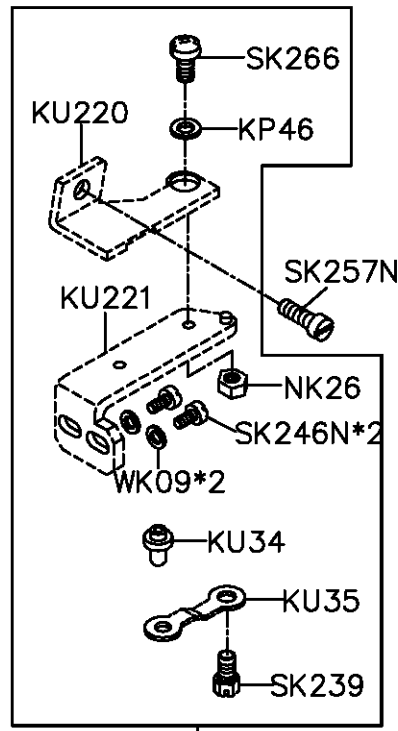
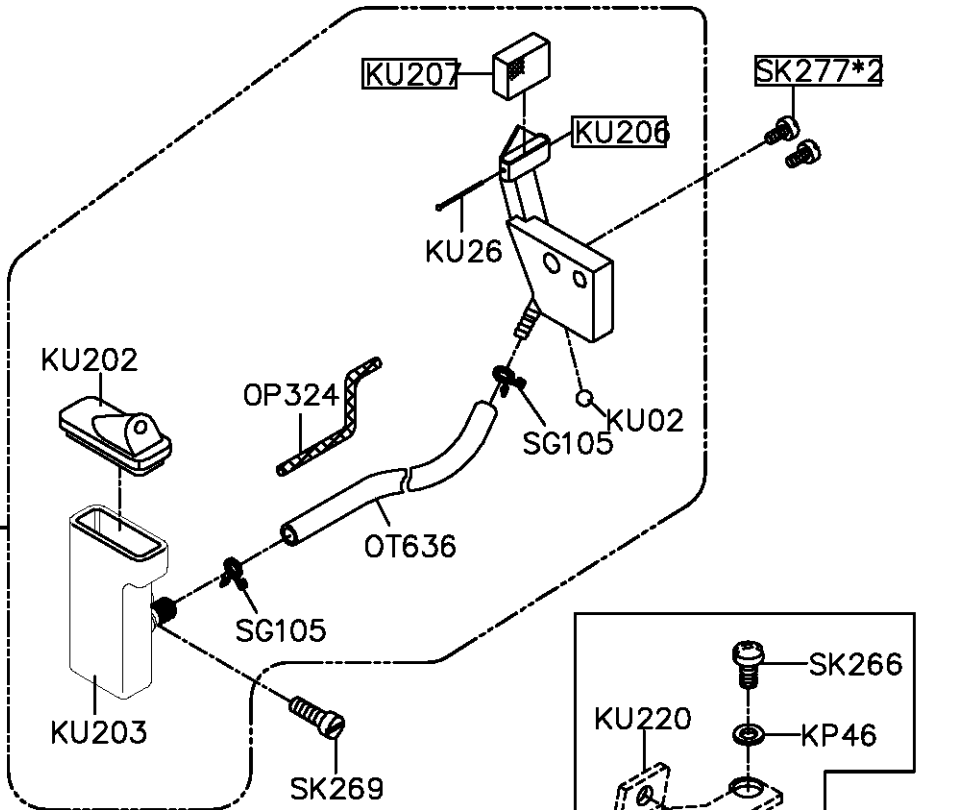
A

B

C

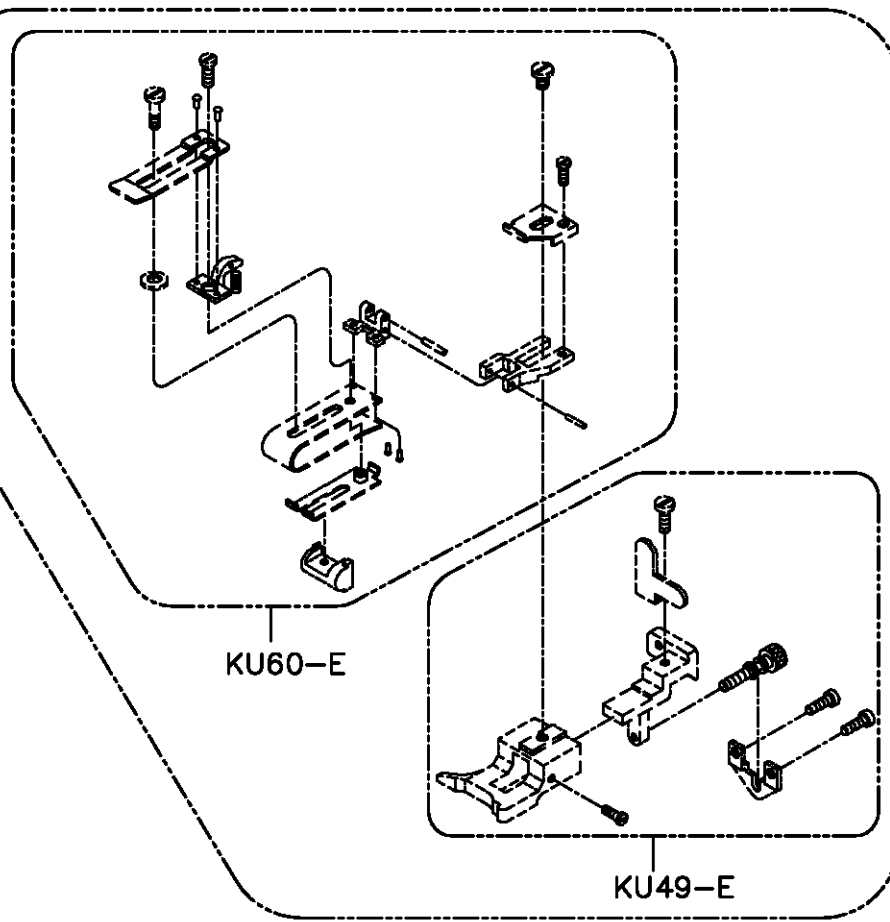
D

E

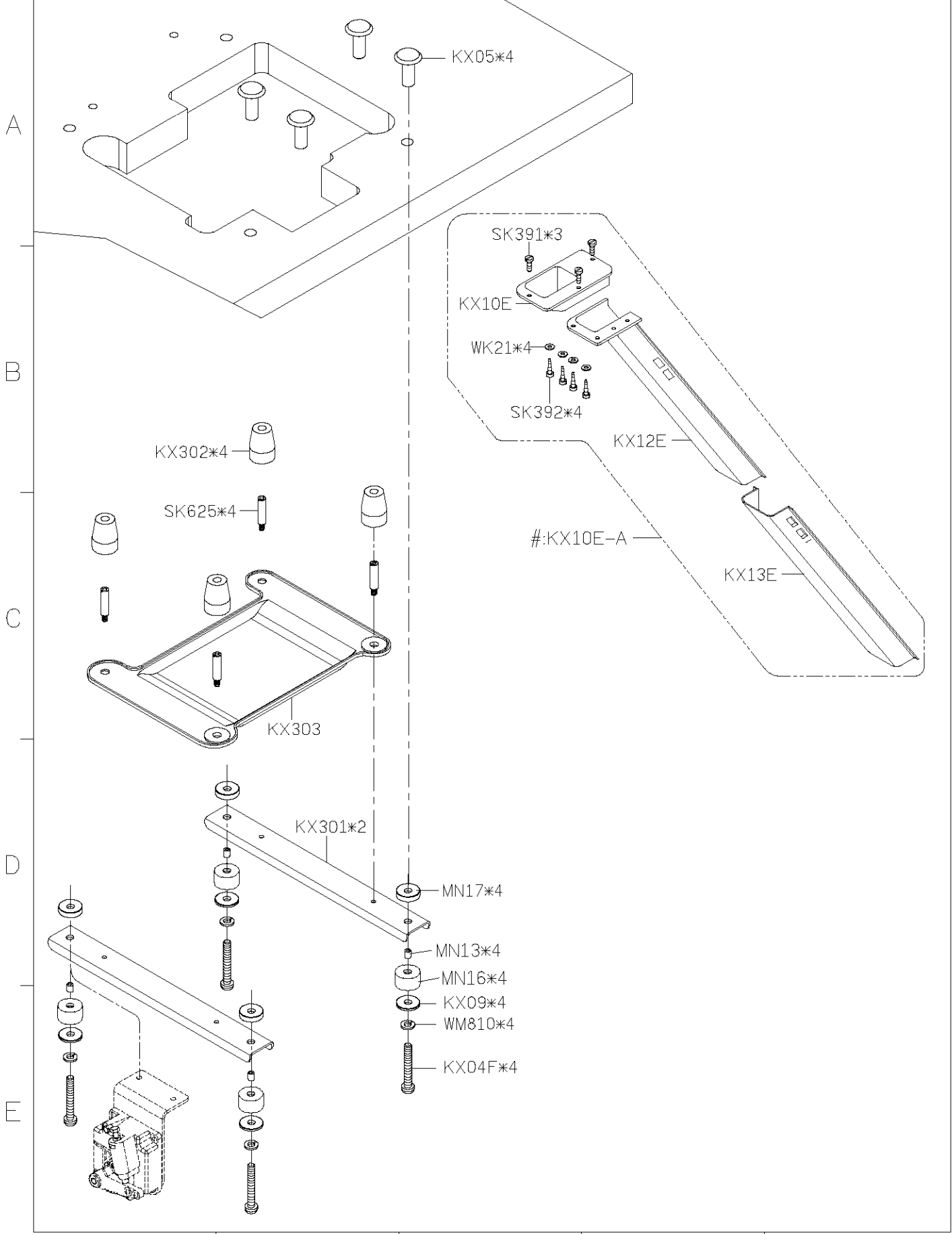



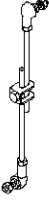

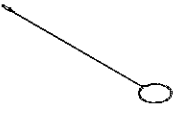
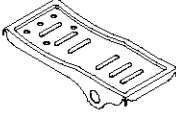


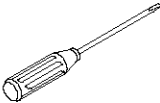

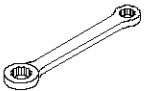
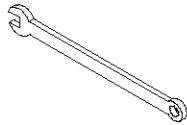


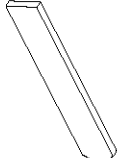




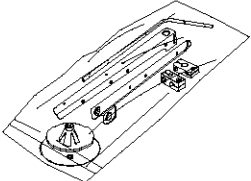
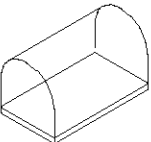





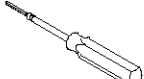

KU220-E
(FOR 737Q-505F1-04 ONLY)

KU60-A
(FOR 737Q-505F1-04 ONLY)

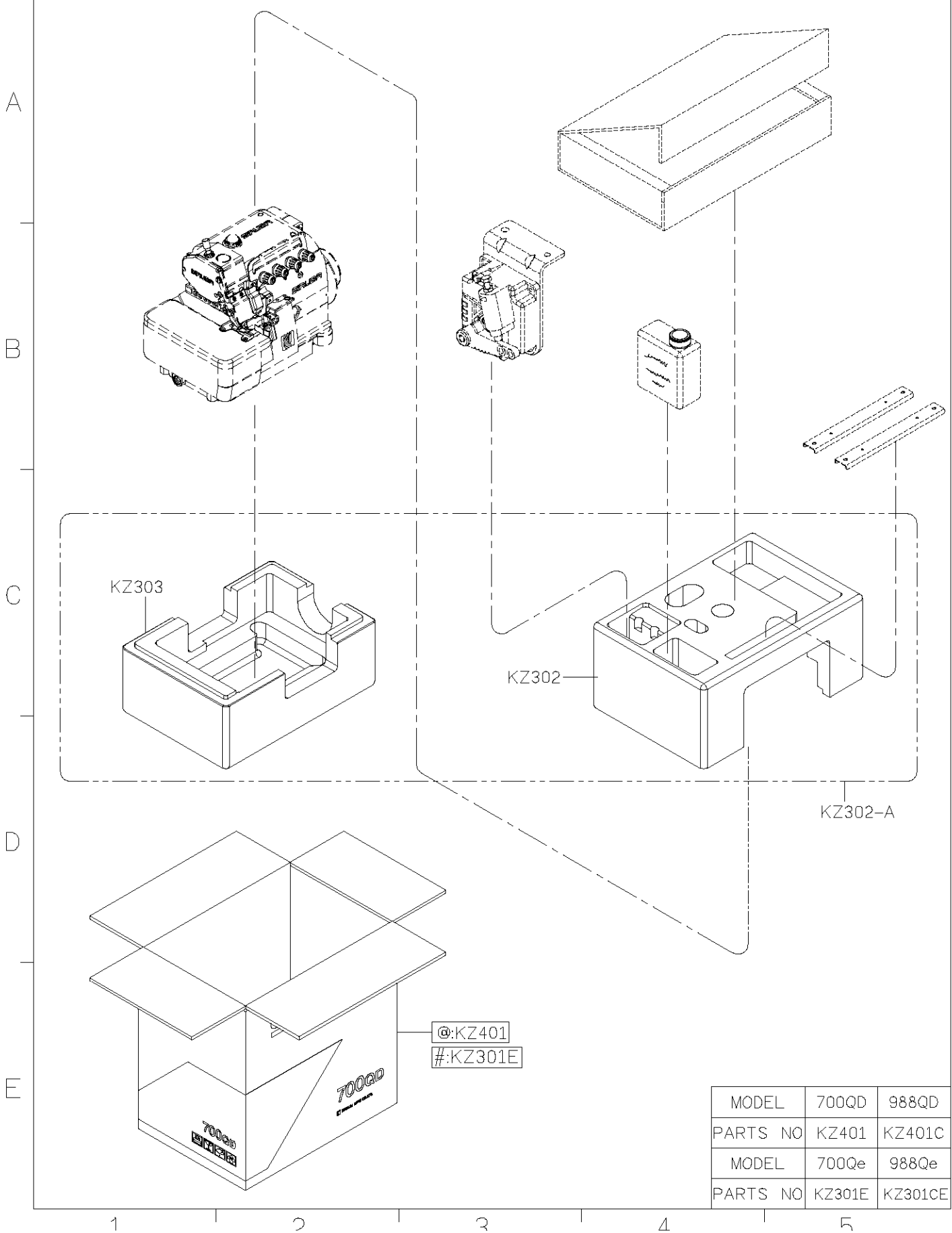


| | | | | |
|-----------------------------|--------------------|-------------|-------------------------------|-------------------|
| SIRUBA PARTS LIST | Series | Parts Group | Subclass / Remark | Page |
| | 700QD/988QD | KX | #: Use for 700Qe/988Qe | 1/1 |
| | 700Qe/988Qe | | | Date |
| | | | | 2014/07/15 |



| SIRUBA PARTS LIST | Series | | Parts Group | Subclass / Remark | | Page | |
|----------------------|---------------------------------------------------------------------------------------------------------------|------------------------------------------------------------------------------------------------------|------------------------------------------------------------------------------------------------------------|-----------------------------------------------------------------------------------------------------------|--------------------------------------------------------------------------------------------------------|---------------------------------------------------------------------------------------------------------------|----------------------------------------------------------------------------------------------------|
| | 700QD/988QD | | KY | @: Use for 700QD/988QD | | 1/1 | |
| | 700Qe/988Qe | | | | | Date | |
| | | | | | | 2014/04/25 | |
| A | ANC08*2 固定架  | BS508-A 固定架  | DCX27#9/11/14*5 車針  | KY19(5線用) 穿線器  | KY20D-A 腳踏板  | KY21-A/MY21-A 鉤子/鍊條  | |
| B | FU105 保險絲  | LY33 一字起子  | LY35 一字起子  | KY23-A KY23 內六角板手  | | KY09 開口板手  | KY30 針板紙  |
| C | SK216 螺絲  | KR35 下刀片  | KT14-A 濾油器  | KY201 工具袋  | KZ03 乾燥劑  | KZ410D 光碟片  | |
| D | KW40E-3/-4/-5/-6 線架  | KY01-1 防塵罩  | @:KZ411 參數說明表  | | | | |
| E | KY02F-A 油罐  | KY03 油壺  | KY04 漏斗  | KY05-A 油壺  | KY14 內六角螺絲起子  | KY18 鑷子  | |

| | | | | |
|-----------------------------|-------------|-------------|------------------------|------------|
| SIRUBA PARTS LIST | Series | Parts Group | Subclass / Remark | Page |
| | 700QD/988QD | KZ | @: Use for 700QD/988QD | 1/1 |
| | 700Qe/988Qe | | #: Use for 700Qe/988Qe | Date |
| | | | | 2014/04/25 |



| | | |
|----------|--------|---------|
| MODEL | 700QD | 988QD |
| PARTS NO | KZ401 | KZ401C |
| MODEL | 700Qe | 988Qe |
| PARTS NO | KZ301E | KZ301CE |

SIRUBA
TABLE
CUT - OUT

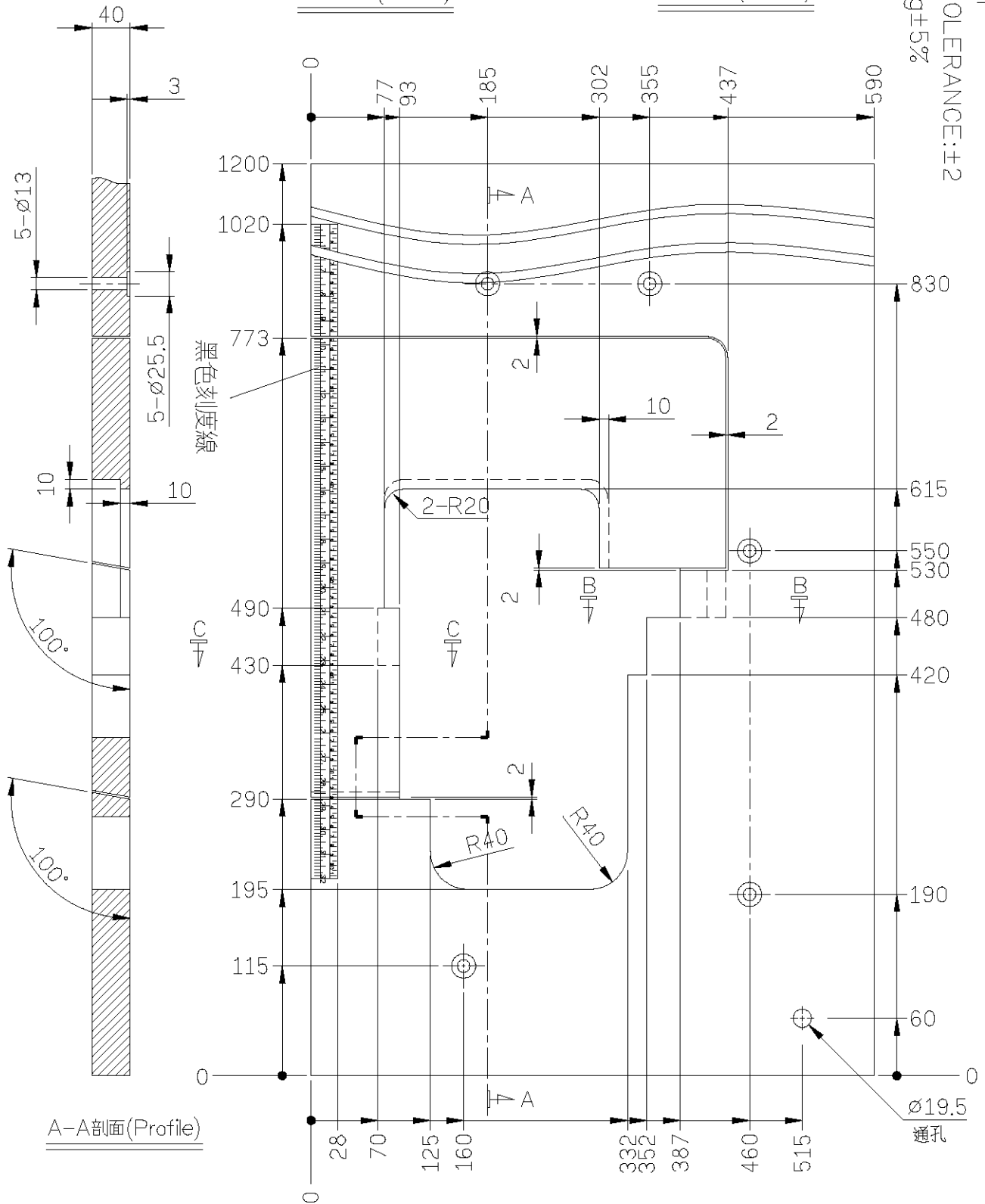
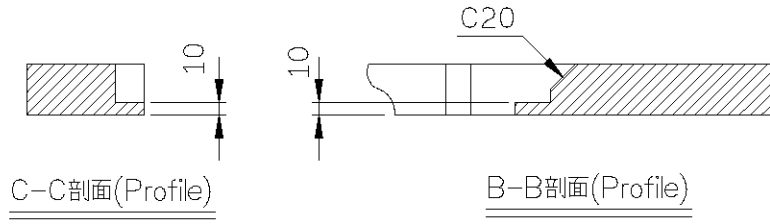
Series
700Q/QD/988Q/QD
700Qe/988Qe

Item Code
700Q-T1

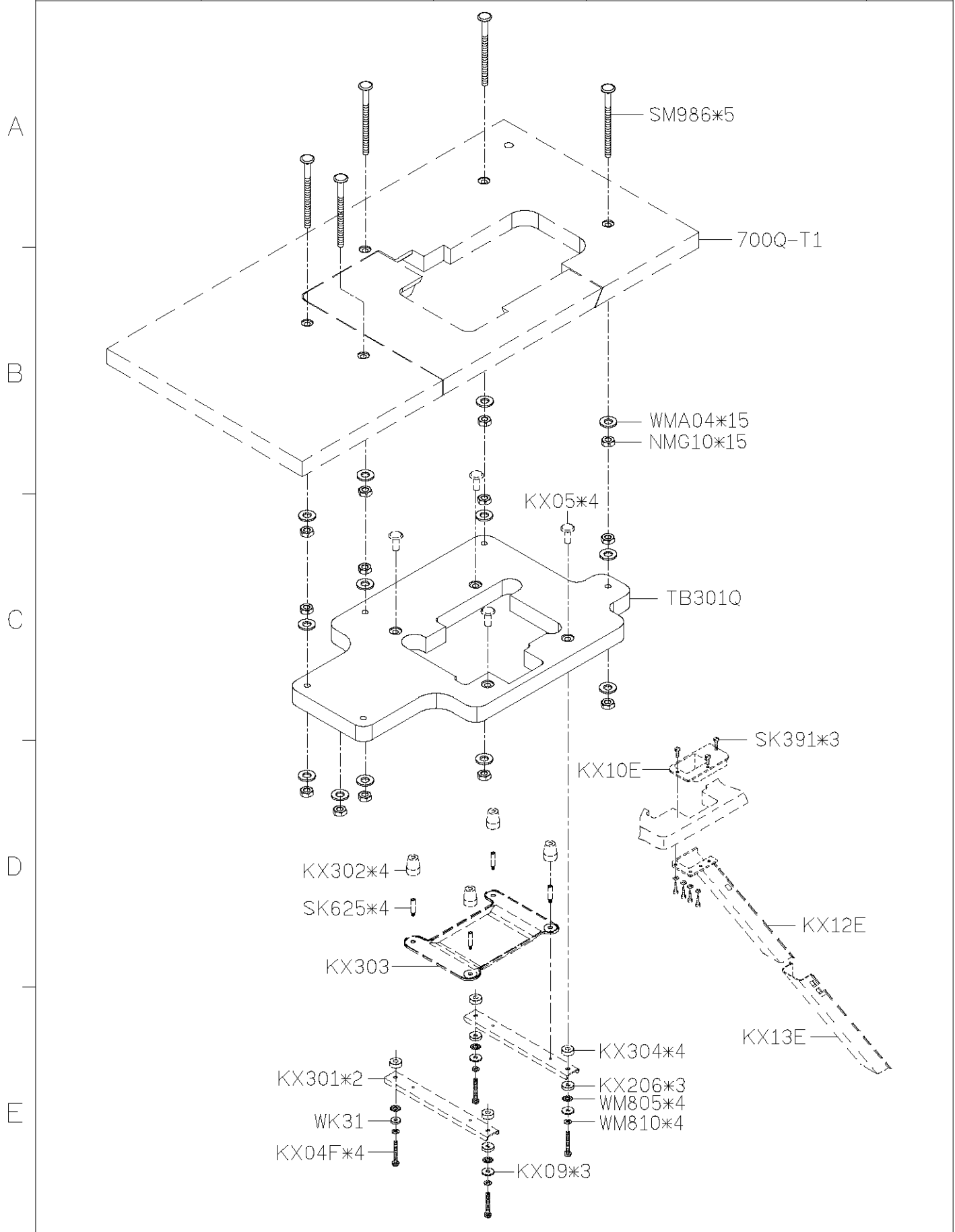
Subclass Remark
• For All 700Q/QD/Qe series
excluding BK, BKS models
• Used with TB301Q

Mounting
Fully-submerged
Date
2014/04/25

單位 / UNIT : mm
所有尺寸公差 / TOLERANCE : ±2
重量 (W) : 12.4Kg ± 5%



| SIRUBA PARTS LIST | Series | Parts Group | Subclass / Remark | Page |
|----------------------|-----------------|-------------|-------------------|------------|
| | 700Q/QD/988Q/QD | TB-Q1 | | 1/1 |
| | 700Qe/988Qe | | | Date |
| | | | | 2014/04/25 |

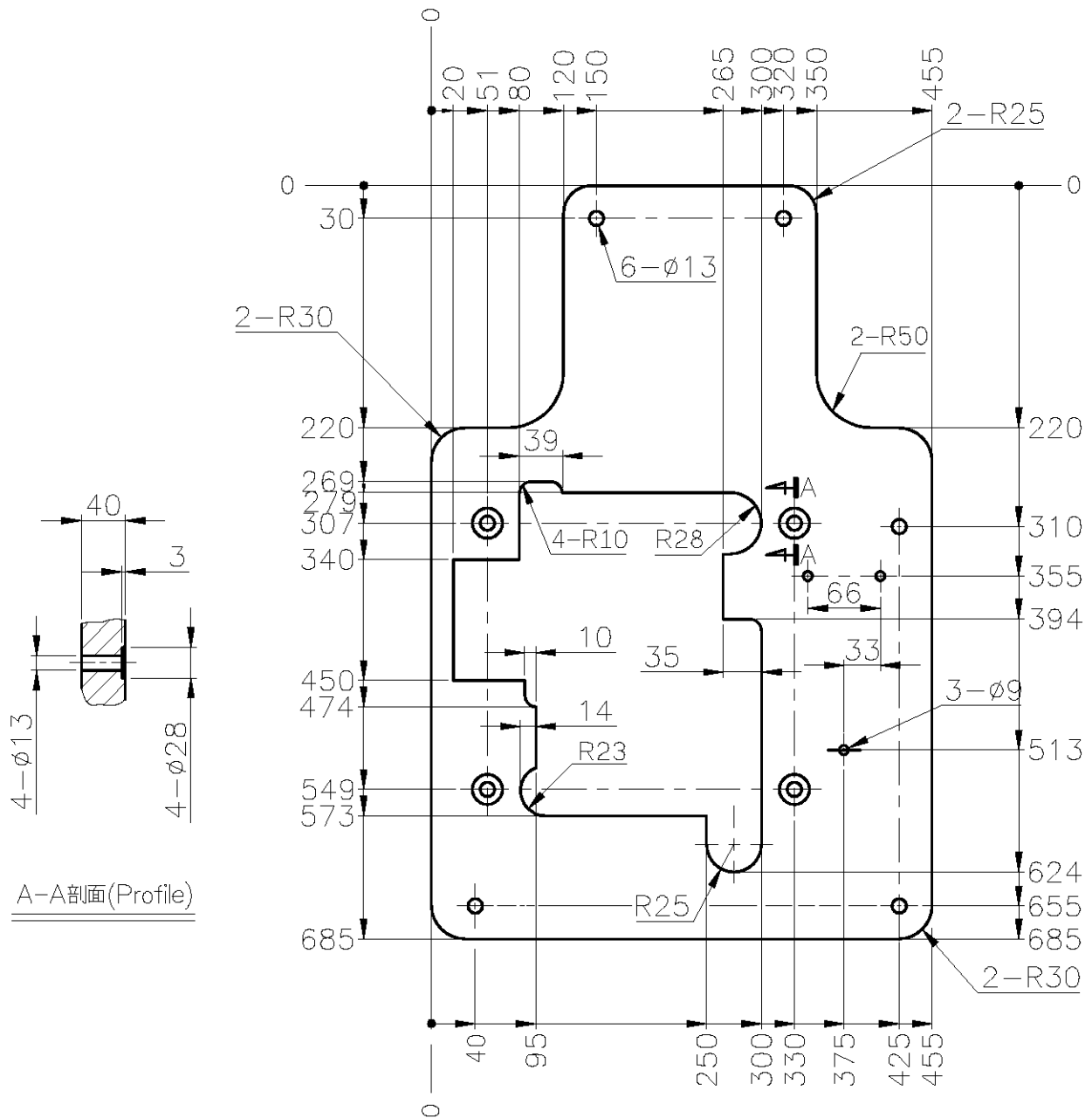


| SIRUBA TABLE CUT - OUT | Series | Item Code | Subclass Remark | Mounting |
|------------------------------|--------------------------------------|-----------|-------------------------------------------------------------------------------------------------------------------------------|--------------------|
| | 700Q/700QD/700Qe 988Q/988QD/988Qe | TB301Q | <ul style="list-style-type: none"> For All 700QD/Qe series excluding BK, BKS models Used with 700Q-T1 | Fully-submerged |
| | | | | Date 2018/05/03 |

單位/UNIT:mm

所有尺寸公差/TOLERANCE:±2

重量(W):4.25Kg±5%





由於對產品的改良及更新,本產品零件圖中之產品及外觀的修改恕不事先通知!
The specification and/or the equipment described in the parts list
are subject to change because of modification with out previous notice
700QD.AUG.2015

From the library of: Superior Sewing Machine & Supply LLC