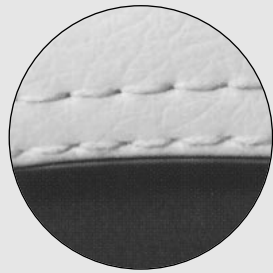


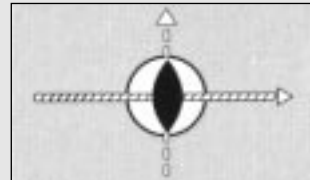
PUNTA DE PALA "S"



MUESTRA DE LA COSTURA



SÍMBOLO DE LA PUNTA



DIRECCIÓN DEL ENHEBRADO

PRODUCTO:
Punta cortante con corte en forma de lente.
Corte paralelo a la dirección de la costura.
Resultado: Costura muy recta


MATERIALES:
Aptas para toda clase de cueros

APLICACIONES:
En la producción de calzado, bolsos, maletas, cinturones y tiradores.

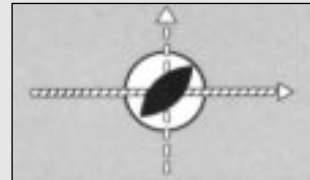
PUNTA CORTANTE A LA DERECHA "LR"



MUESTRA DE LA COSTURA



SÍMBOLO DE LA PUNTA



DIRECCIÓN DEL ENHEBRADO

PRODUCTO:
Punta cortante con corte en forma de lente.
Corte en un ángulo de 45°.
Resultado: Costura de adorno un poco inclinada.

MATERIALES:
Aptas para toda clase de cueros.

APLICACIONES:
En ropa, producción de calzado, bolsos y maletas.

PUNTA PERLADA "P"



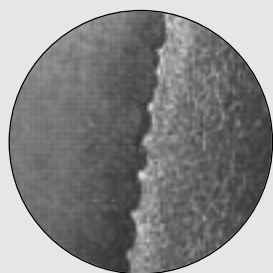
PUNTA PERLADA CON RANURA A LA IZQUIERDA "PCL"



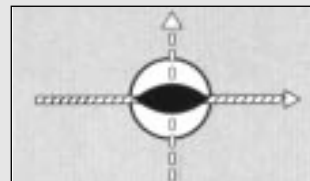
PUNTA PERLADA CON RANURA A LA DERECHA "PCR"



MUESTRA DE LA COSTURA



SÍMBOLO DE LA PUNTA



DIRECCIÓN DEL ENHEBRADO

PRODUCTO:
Punta cortante con corte en forma de lente.
Corte perpendicular a la dirección de la costura.
Resultado: Costura sumamente resistente

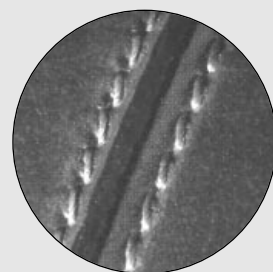
MATERIALES:
Aptas para toda clase de cueros.

APLICACIONES:
En la producción de calzado, bolsos, maletas y accesorios.

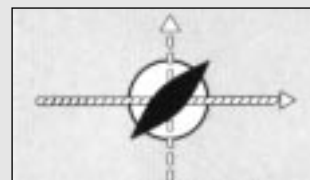
PUNTA MUY ANCHA CORTANTE A LA DERECHA "LBR"



MUESTRA DE LA COSTURA



SÍMBOLO DE LA PUNTA



DIRECCIÓN DEL ENHEBRADO

PRODUCTO:
Punta cortante con corte en forma de lente.
Corte en un ángulo de 45° por encima del diámetro del tronco.
Resultado: Costura de adorno inclinada hacia la izquierda.

MATERIALES:
Aptas para toda clase de cueros.

APLICACIONES:
En ropa, bolsos, maletas y tapicería.

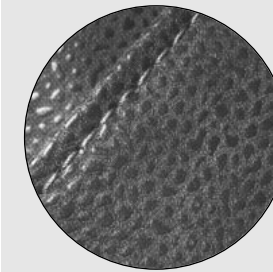
PUNTA CORTANTE A LA IZQUIERDA PARA CUERO "LL"



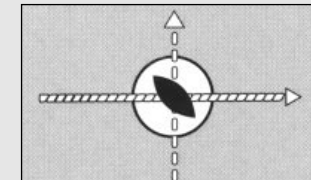
PUNTA CORTANTE A LA IZQUIERDA PARA CUERO "LLCR"



MUESTRA DE LA COSTURA



SÍMBOLO DE LA PUNTA



DIRECCIÓN DEL ENHEBRADO

PRODUCTO:
Punta cortante con corte en forma de lente.
Corte en un ángulo de 135° en dirección de la costura.
Resultado: Costura recta un poco sobresaliente.

MATERIALES:
Aptas para toda clase de cuero.

APLICACIONES:
Punta LL: En la producción de calzado, bolsos y maletas.
Especialmente apta para reparar zapatos.

Punta LLCR: En la producción de calzado, para obtener la misma apariencia de la costura en máquinas con garfios girando a la izquierda que con la punta "LR" en máquinas con garfios que giran a la derecha.

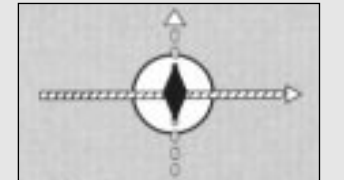
PUNTA DE DIAMANTE "DI"



MUESTRA DE LA COSTURA



SÍMBOLO DE LA PUNTA



DIRECCIÓN DEL ENHEBRADO

PRODUCTO:
Punta cortante con corte en forma de rombo.
El corte se centra en dirección de la costura. Las costuras tienen el mismo aspecto que las de punta "S" (punta de pala). Los cuatro cantos de la punta "DI" permiten penetrar cueros duros y gruesos más fácilmente.
Resultado: Costura sobresaliente muy recta.

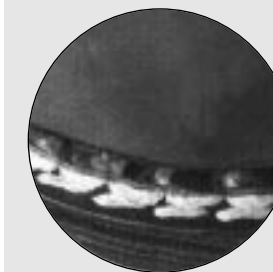
MATERIALES:
Aptas para cueros duros y gruesos.

APLICACIONES:
En la producción de calzado, bolsos y maletas.

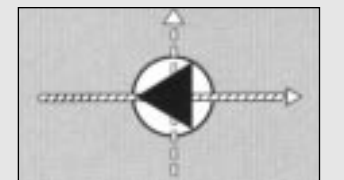
PUNTA TRIANGULAR "D"



MUESTRA DE LA COSTURA



SÍMBOLO DE LA PUNTA



DIRECCIÓN DEL ENHEBRADO

PRODUCTO:
Punta cortante con corte triangular.
Resultado: Costura recta.


MATERIALES:
Aptas para cueros duros y gruesos.

APLICACIONES:
En la producción de calzado, en especial para calzado con cuero grueso.
En trabajos de tapicería.
En costuras con plásticos, cartulinas, cartón prensado grueso y papel.

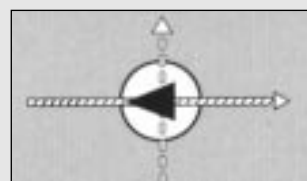
PUNTA TRIANGULAR MEDIANA "DH"



MUESTRA DE LA COSTURA



SÍMBOLO DE LA PUNTA



DIRECCIÓN DEL ENHEBRADO

PRODUCTO:
Punta cortante con corte triangular.
Resultado: Costura recta.

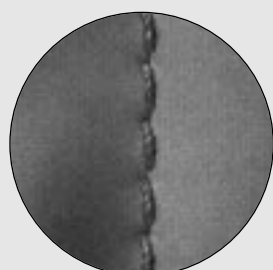
MATERIALES:
Compuestos, p.ej. material laminado junto con partes plásticas.

APLICACIONES:
En trabajos de tapicería, fabricación de interiores de vehículos, producción de toldos, tiendas de acampar y marquesinas.

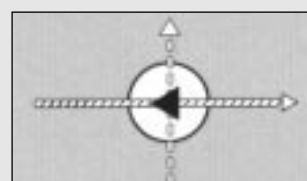
PUNTA REDONDA CON PEQUEÑA GRANULACIÓN TRIANGULAR "SD1"



MUESTRA DE LA COSTURA



SÍMBOLO DE LA PUNTA



DIRECCIÓN DEL ENHEBRADO

PRODUCTO:
Punta redonda con un corte triangular muy pequeño. La forma triangular corta aproximadamente un 10% de la puntada, el 90% restante es desplazado por la punta redonda (punta "R").
Resultado: Costura impecable. Imagen de costura regular. Correcta penetración y menor desviación de la aguja que con una punta redonda (punta "R").
Corte menor al de una punta cortante.

MATERIALES:
Cuero fino, ropa de cuero y cuero sintético. Materiales recubiertos con PVC/PUR p.ej. toldos, tiendas de acampar, telas enceradas.

APLICACIONES:
En la costura de cuero, plástico y fibras duras.

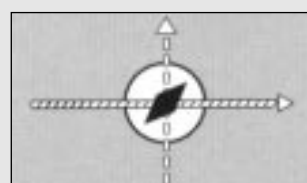
PUNTA DE CUATRO CORTES A LA DERECHA "VR"



MUESTRA DE LA COSTURA



SÍMBOLO DE LA PUNTA



DIRECCIÓN DEL ENHEBRADO

PRODUCTO:
Punta cortante con corte en forma de rombo. Corte en un ángulo de 45° con respecto a la costura.
Resultado: Costura un poco inclinada a la izquierda. Mejor efecto de corte que la punta cortante a la derecha (punta LR).

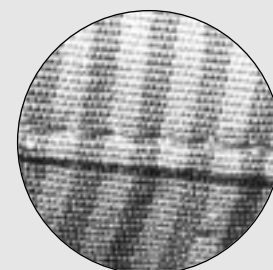
MATERIALES:
Aptas para cuero duro y seco.

APLICACIONES:
En la producción de calzado, bolsos y maletas

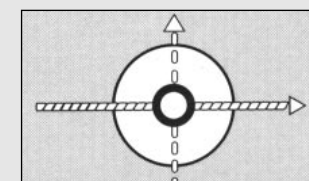
PUNTA REDONDA NORMAL "R"



MUESTRA DE LA COSTURA



SÍMBOLO DE LA PUNTA




DIRECCIÓN DEL ENHEBRADO


PRODUCTO:
Punta cónica. La punta redonda normal es la forma estándar. En el sistema de denominación no se utiliza la abreviatura "R".

APLICACIONES:
Tejidos ligeros. Materiales de diferentes capas de poco espesor. Materiales laminados con plástico blando y cartón delgado. Confección con pieles y cueros. Combinación de tejidos con cuero.

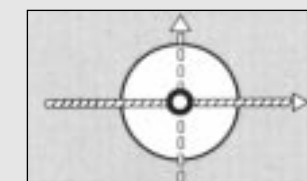
PUNTA REDONDA AGUDA "SPI"



MUESTRA DE LA COSTURA



SÍMBOLO DE LA PUNTA



DIRECCIÓN DEL ENHEBRADO


PRODUCTO:
Aguja con punta muy delgada. Facilita la penetración en materiales de tejido tupido o en varias capas. Resultado: costura de aspecto impecable. Minimiza el fruncido.

APLICACIONES:
Material de tejido muy tupido p.ej. micro-fibra, seda. Materiales de varias capas. Materiales delgados lisos, p.ej. tafetán. Costuras de pespunte en cuellos o puños de camisas.

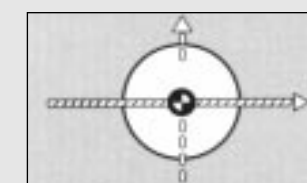
PUNTA DE BOLA FINA "SES"



MUESTRA DE LA COSTURA



SÍMBOLO DE LA PUNTA



DIRECCIÓN DEL ENHEBRADO

PRODUCTO:
La pequeña punta de bola penetra y desplaza los hilos del tejido, evitando así el deterioro del material.

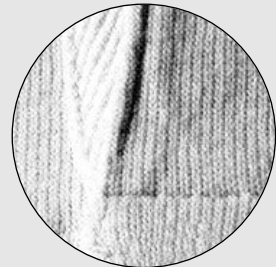
APLICACIONES:
Géneros de punto finos y medianos. Materiales tupidos, ligeros. Tejidos medianos a gruesos. Jeans.



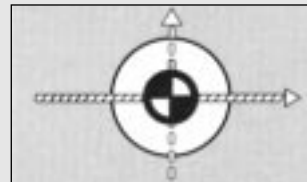
PUNTA DE BOLA MEDIANA "SUK"



MUESTRA DE LA COSTURA



SÍMBOLO DE LA PUNTA



DIRECCIÓN DEL ENHEBRADO

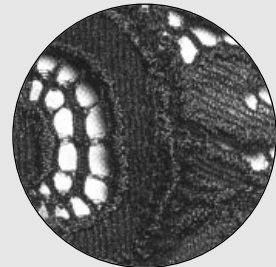
PRODUCTO:
Aguja con punta de bola mediana.
(más redondeada que la pequeña punta de bola fina SES)

APLICACIONES:
Jeans y tejidos similares, medianos y gruesos.
Generos de punto gruesos.
Producción de corsetería.

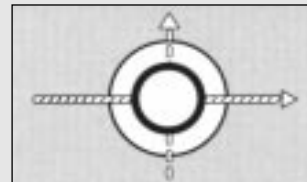
PUNTA DE BOLA ESPECIAL PARA TEJIDOS ELÁSTICOS "SKL"



MUESTRA DE LA COSTURA



SÍMBOLO DE LA PUNTA



DIRECCIÓN DEL ENHEBRADO


PRODUCTO:
Aguja con punta de bola muy ancha y redondeada.
Esta combinación favorece la penetración puntual de tejidos y mallas debido al mayor desplazamiento posible de cada hilo.

APLICACIONES:
Materiales elásticos gruesos y medianos con hilos elastómeros insertados.
Tejidos de punto gruesos.

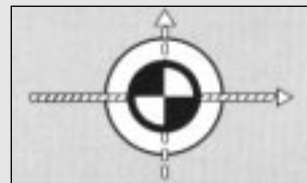
PUNTA DE BOLA GRANDE "SKF"



MUESTRA DE LA COSTURA



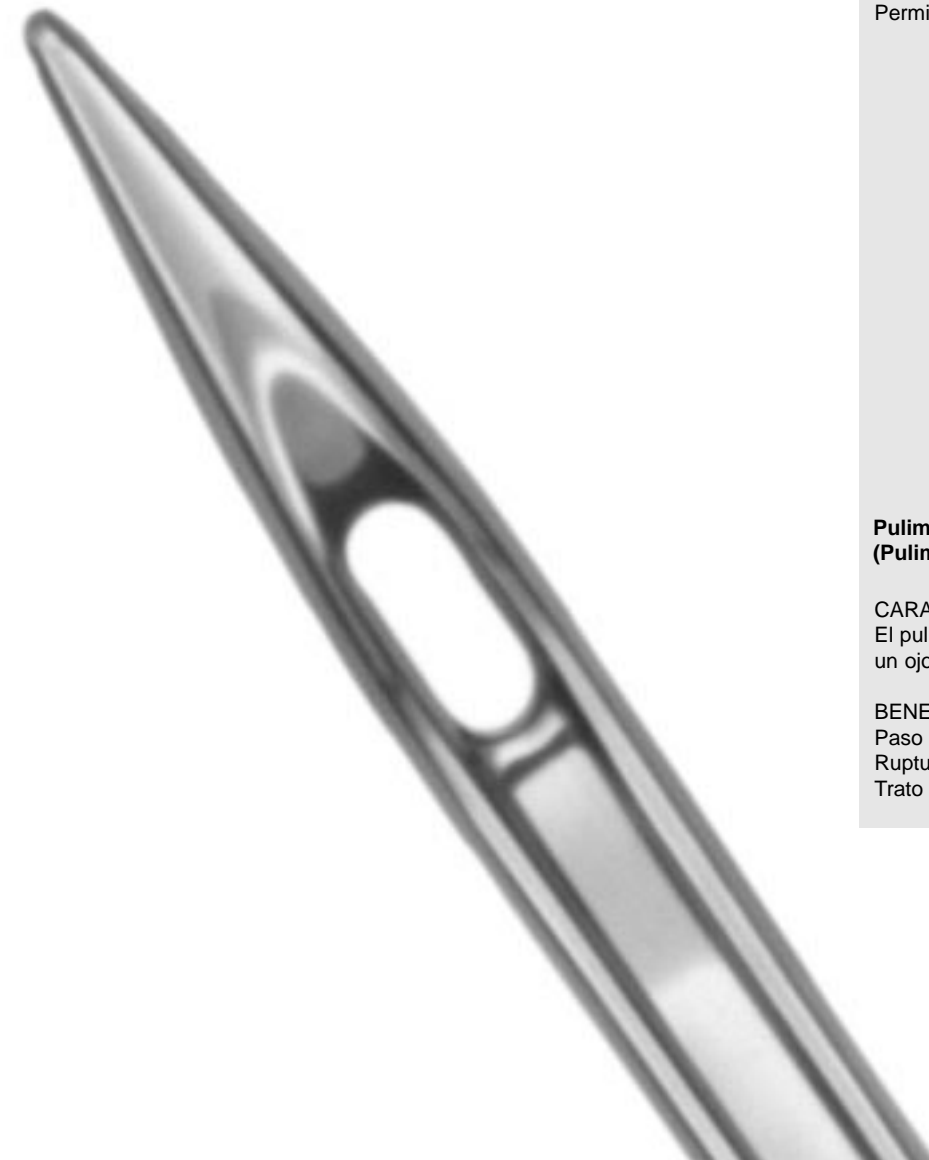
SÍMBOLO DE LA PUNTA




DIRECCIÓN DEL ENHEBRADO

PRODUCTO:
Aguja con punta de bola grande.
En mallas gruesas y anchas esta punta de bola extremadamente redondeada permite el desplazamiento de los hilos del tejido sin deteriorarlos.

APLICACIONES:
Materiales elásticos finos con hilos de goma insertados.
Tejidos de punto muy gruesos.



Modelos: DBXK5 Y DBXK5 KK/1738 ES

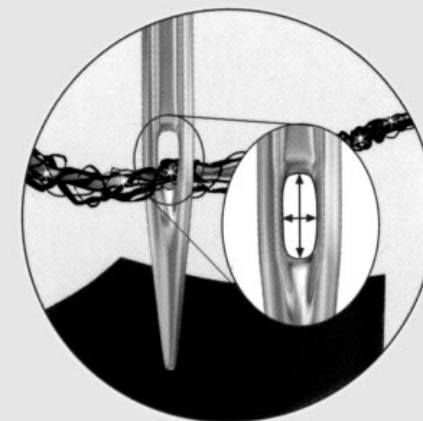


NUEVA

Ojo especial para bordar

CARACTERÍSTICAS NUEVAS:
Ojos dos tamaños más grande, p.ej. una aguja del tamaño 70/10 tiene un ojo del tamaño de una aguja 90/14.

BENEFICIOS PARA EL CLIENTE:
Manejo óptimo del hilo como consecuencia de la menor fricción.
Enhebrado fácil que elimina problemas en el hilo y reduce tiempos improductivos.
Permite la utilización de hilos de bordado especiales.

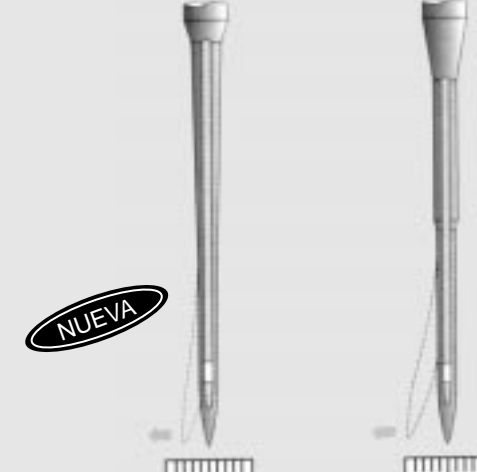


Pulimento químico del ojo y de la ranura (Pulimento total de la aguja)

CARACTERÍSTICAS NUEVAS:
El pulimento químico de toda la aguja garantiza un ojo de aguja y ranuras lisos y libres de aristas.

BENEFICIOS PARA EL CLIENTE:
Paso fácil del hilo a través del ojo.
Ruptura mínima del hilo.
Trato suave del hilo.

Modelos: DBXK5 Y DBXK5 KK/1738 ES

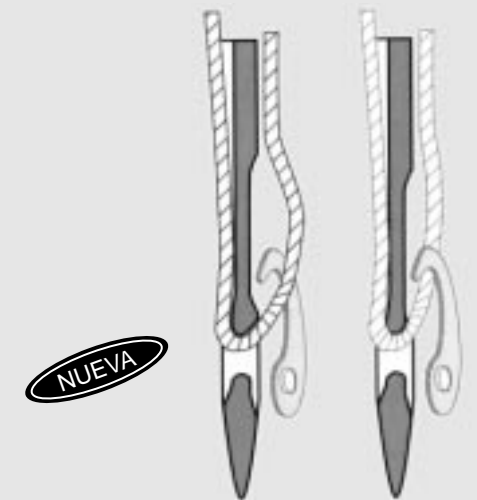


NUEVA

Tronco superior reforzado

CARACTERÍSTICAS NUEVAS:
Menos desviación de la aguja, sobre todo en áreas de densidad de puntadas alta.

BENEFICIOS PARA EL CLIENTE:
Prolonga la vida útil de la aguja. Ruptura mínima de la aguja.
La penetración recta crea líneas de bordado impecables.
Minimiza daños y perjuicios al garfio, la placa-aguja y al prensatelas.



NUEVA

Rebaje con saliente perfeccionado

CARACTERÍSTICAS NUEVAS:
Distancia ideal entre el rebaje y el hilo.

BENEFICIOS PARA EL CLIENTE:
Evita los fallos de puntadas.
La forma del rebaje perfeccionado produce una lazada del hilo mayor que puede ser recogido fácilmente por el garfio.

Consejo de SCHMETZ:


SI BUSCA UNA AGUJA DE BORDAR CON UNA PUNTA MUY CORTA, USE EL SISTEMA DE AGUJAS 287 WK H.

14 AGUJAS PARA EVITAR FALLOS DE PUNTADAS

AGUJA ESPECIAL "SERV 7"



PROBLEMAS DE COSTURA

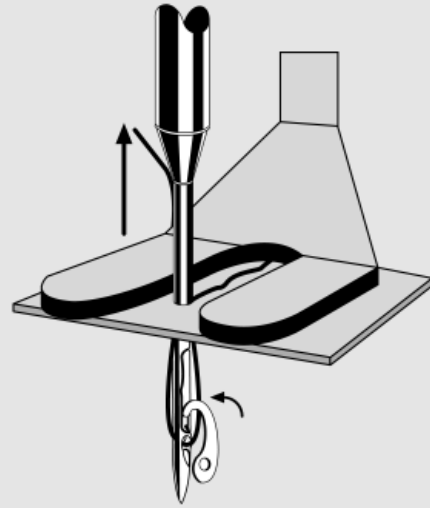


PROBLEMAS DE COSTURA:

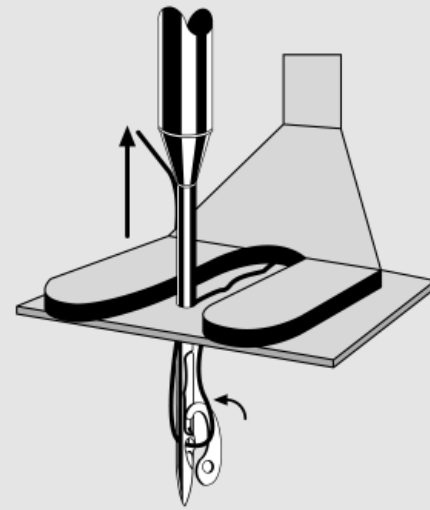
Un fallo de puntada ocurre cuando no se realiza el enlace entre el hilo de la aguja y el hilo de la bobina/áncora.
Consecuencias: Reducción de la fuerza de la costura.
En puntadas de cadeneta se deshace la costura.
Imagen irregular de la costura.
En muchos casos, rotura del hilo después del fallo de puntada.

PRODUCTO: Aguja especial con rebaje pronunciado y refuerzo del tronco. El refuerzo del tronco prácticamente elimina la desviación de la aguja y permite una óptima formación de la lazada.

APLICACIONES:
Materiales extremadamente elásticos.
Capas de diferentes materiales.
Cruces de costuras e hilos elásticos.



Aguja convencional



Aguja SERV7


IMPORTANTE: Aguja especial para costura multidireccional

AGUJAS PARA EVITAR RESIDUOS FUNDIDOS EN LA AGUJA Y EL OJO

AGUJA "BLUKOLD"



ORIFICIO FUNDIDO



PROBLEMAS DE COSTURA:

Aguja completamente recubierta y ojo cerrado por residuos de material fundidos.
Efecto: Rotura de hilo, fallos de puntadas, costura irregular.

PRODUCTO:

Evita casi por completo la adhesión de residuos en la aguja.
Aguja especial con superficie áspera, fosforizada y revestida de teflón.
La aguja se mantiene limpia por más tiempo.

APLICACIONES:

Materiales sintéticos.
Materiales con una gran parte de fibras sintéticas.
Materiales con terminación especial.

PROBLEMAS DE COSTURA INDEPENDIENTES DE LA AGUJA

DETERIOROS TÉRMICOS:

Problemas de costura: Puntadas fundidas, adhesión de capas individuales de material.
Solución: Elección de un hilo de coser bien terminado y una eventual lubricación extra de la hebra. Uso de aire comprimido para enfriar la aguja. Reducción de la velocidad de costura.

ROTURA DE HILO:

La hebra es deteriorada por partes de la máquina de coser defectuosas. Se recomienda pulir o cambiar las partes.
La hebra es deteriorada por el material a coser. Se recomienda el uso de un hilo más fino.

MATERIALES NO COSIBLES:


Existen materiales que debido a su producción, naturaleza, terminación etc. no son aptos para la costura.
En algunos casos se recomienda un tratamiento posterior del material.



AGUJA UNIVERSAL



MUESTRA DE LA COSTURA




PRODUCTO: SISTEMA 130/705 H
Grosos del Nm 120, también surtidos,
en estuches de 5 ó 10 agujas.

APLICACIONES:
Para casi todo tipo de tejido, incluso tejidos sintéticos
y géneros de punto.

AGUJA CON PUNTA DE BOLA



MUESTRA DE LA COSTURA




PRODUCTO: SISTEMA 130/705 H SUK
Grosos del 70 al Nm 100, también surtidos,
en estuches de 5 ó 10 agujas.

APLICACIONES:
Para tejidos de punto así como corsetería y cortinas.

AGUJA STRETCH



MUESTRA DE LA COSTURA




PRODUCTO: SISTEMA 130/705 HS
Grosos del Nm 75 y Nm 90
en estuches de 5 agujas.

APLICACIONES:
Para tejidos de punto sintéticos extremadamente elásticos
tales como jersey de punto fino o de seda.

AGUJA PARA CUERO



MUESTRA DE LA COSTURA



PRODUCTO: SISTEMA 130/705 H LL
Grosos del Nm 70 al Nm 120, también surtidos,
en estuches de 5 agujas.


APLICACIONES:
Para todo tipo de cuero, incluido cuero sintético.

EN NINGÚN CASO UTILIZARLAS PARA TEJIDOS

AGUJA PARA PESPUNTEAR



MUESTRA DE LA COSTURA



PRODUCTO: SISTEMA 130/705 H-Q
Surtido Nm 75 y Nm 90, en estuches de 5 agujas.

APLICACIONES:
Para trabajos de pespuntear materiales acolchados y "patchwork".

AGUJA GEMELA STRETCH



MUESTRA DE LA COSTURA



PRODUCTO: SISTEMA 130/705 H-S ZWI
NE/NM 2,5/75; 4,0/75
Estuches de 1 ó 2 agujas.

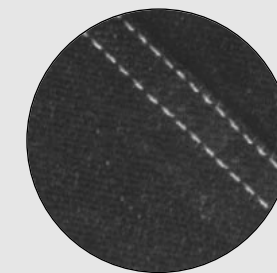
APLICACIONES:
Para "Jaretas" y costuras de adorno de uno o dos colores.

SOLAMENTE EN MÁQUINAS ZIG-ZAG
CON GARFIO TRANSVERSAL

AGUJA JEANS



MUESTRA DE LA COSTURA



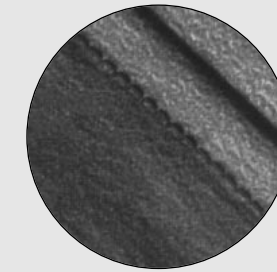
PRODUCTO: SISTEMA 130/705 H-J
Grosos del Nm 70 al Nm 110, también surtidos, en estuches de 5 agujas.

APLICACIONES:
Para jeans y tejidos similares.
También para cueros artificiales, láminas plásticas y tela encerada.

AGUJA MICROTEX



MUESTRA DE LA COSTURA




PRODUCTO: SISTEMA 130/705 H-M
Grosos 60 al Nm 90, también surtidos, en estuches de 5 agujas

APLICACIONES:
Para seda y tejidos de micro-fibra.

AGUJA PARA BORDAR



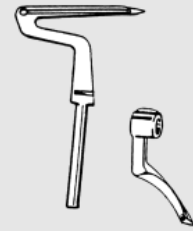
MUESTRA DE LA COSTURA



PRODUCTO: SISTEMA 130/705 H-E
Surtido Nm 75 y Nm 90 en estuches de 5 agujas.

APLICACIONES:
Para trabajos de bordar en particular con hilos de adorno metalizados.

Modelo:



REF. 144049-0-01 (S01248-1-01) INFERIOR
REF. 144042-0-01 SUPERIOR

Modelo: B912



REF. 115069-0-01 BOTONES

Modelo: B917



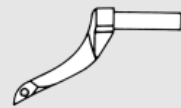
REF. S03536-0-01 BOTONES

Modelo: B932, B931



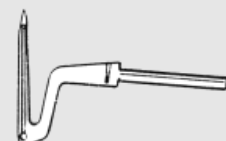
REF. 110121-0-01 PUNTADA INVISIBLE

Modelo: B531/057



REF. S01465-0-01

Modelo: B511, B581



REF. S01248-1-01 (144049-0-01)

Modelo: B631, B661



REF. 155240-0-01 SUPERIOR

Modelo: B661, B651



REF. 159434-0-01 (S01249-0-01) INFERIOR

Modelo: B511, B581, B631, B661



REF. 146635-0-01 CADENETA

Modelo: B956, B972 (overlock)



REF. 143734-0-01 SUPERIOR



REF. 143733-0-01 INFERIOR



REF. 140161-0-01 CADENETA DOBLE

Modelo: B511, B531, B551



REF. 147934-0-01 (146612-0-01) INFERIOR



REF. 147936-0-01 INFERIOR



REF. 147937-0-01 (146962-0-01) (159686-0-01) INFERIOR



REF. 147935-0-01 (146613-0-01) CIEGA

Modelo: MO804, MO814, MO816



REF. B-2521-804-000 INFERIOR



REF. B-2519-804-000 SUPERIOR



REF. B-2118-816-000 CADENETA

Modelo: MO800, MO803, MO815



REF. B-2514-803-000 SUPERIOR-CIEGA

Modelo: MB372, MB373



REF. B-1239-372-000

Modelo: MH38

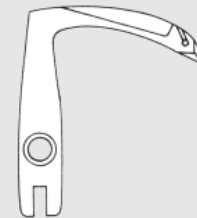


REF. B-2008-038-F00



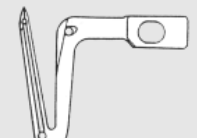
REF. B-2009-038-F00

Modelo: MS-26



REF. B-2513-026-FOO (A)
REF. B-2514-026-FOO (B)
REF. B-2515-026-FOO (C)

Modelo: MO2516, MO2400, MO2500



REF. 118-88401 INFERIOR



REF. 118-88104 SUPERIOR



REF. 118-88302 SUPERIOR



REF. 118-88005 SUPERIOR



REF. 118-88609 CIEGA




REF. 118-29405 CADENETA


Modelo: 27, B27, 28, E28, B29, 227, 228, 229, 291, 327, 329, 330




REF. 270-074 (202090-0-10) SUPERIOR




REF. 270-074/1 (202091-0-10)




REF. 270D-074/1 (297-074/1) (202092-0-10)




REF. 27277-0745 (204033-0-10)




REF. 2777-074 (203755-0-10)



REF. 270-074/2 (202093-0-10)



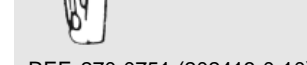
REF. 277-074 (203005-0-10)



REF. 27277-074 (204021-0-10)



REF. 270-0751 (202413-0-10) INFERIOR




REF. 270-075 (202094-0-10) INFERIOR


Modelo: 27, B27, 28, E28, B29, 227, 228, 229, 291, 327, 329, 330



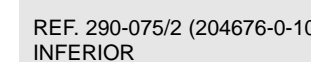
REF. 270-075/2 (202095-0-10) INFERIOR



REF. 290-075/1 (204675-0-10) INFERIOR



REF. 290-075/2 (204676-0-10) INFERIOR



Modelo: ORION (627, 629)



REF. 209264-0-00



REF. 209265-0-00



REF. 209213-0-00



REF. 209248-0-00



REF. 209249-0-00

Modelo: ORION (627, 629)



REF. 209247-0-00



REF. 209223-0-00



REF. 209266-0-00
REF. 209267-0-00
ORIFICIO GRANDE

Modelo: 263, 264



REF. 633-075/2 (302057-0-10)

Modelo: 529



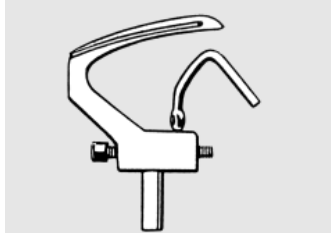
REF. 207722-0-10

Modelo: 63, 64



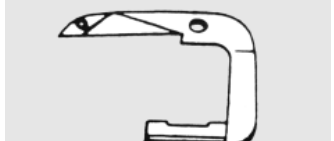
REF. G633-075/1 (302056-4-10)
REF. 633-075/1 (302055-0-10) SIN GANCHO

Modelo: 300W, 302W, 320W



REF. 268380 (268370) (268311) (268388) (268369) (268309)

Modelo: 81-2, 81U86, 81U88, 81U90



REF. 42114 (546581) IZQUIERDA

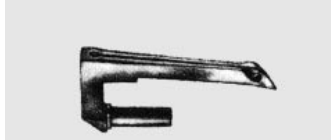


REF. 42166 (546576) DERECHA

Modelo: 81-5; 10; 12; 24; 60



REF. 42219 N/S (90447) IZQUIERDA-MODERNA



REF. 42219 O/S IZQUIERDA-ANTIGUA

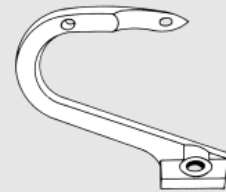


REF. 42072 (132631) (546674)

Modelo: 81U34, 81U71



REF. 549430 DERECHA



REF. 549432 (42239)

Modelo: 299U



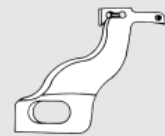
REF. 548205 IZQUIERDA



REF. 548207 DERECHA



REF. 548231 CIEGA



REF. 548232

Modelo:
231-4; 5; 6; 7; 8; 31; 33; 34; 35



REF. 139057 3/16"
REF. 139057 1/4"
ANTERIOR

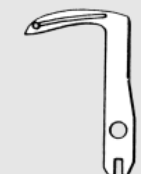


REF. 139056 3/16"
REF. 139056 1/4"
POSTERIOR

Modelo: 231-25



REF. 139434 3/16"
REF. 139434 1/4"
ANTERIOR

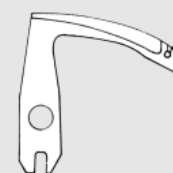


REF. 139433 3/16"
REF. 139433 1/4"
POSTERIOR

Modelo: 261U-1; 2; 3



REF. 32819 (143452)
POSTERIOR



REF. 32821 (143554)

Modelo: 261U-1; 2; 3



REF. 32824 (143555)

Modelo: 24, 240W, 240K



REF. 9732
(243736) (243648) (243765)
DERECHA

Modelo: 410W



REF. 271003

Modelo: 175



REF. 175085

Modelo: 457G



REF. 502655

Modelo: 52 (Prazak)
MÚLTIPLES AGUJAS



REF. 13617 (13955)

Modelo: 253-201, 253-211



REF. 146549 3/16"
REF. 146549 1/4"
ANTERIOR



REF. 146548 3/16"
REF. 146548 1/4"
POSTERIOR

Modelo:
460-15; 21, 460K-45; 75; 81,
990B11



REF. 87028 DERECHA



REF. 87026 IZQUIERDA

Modelo:
246-20; 21, 246-50; 51



REF. 164375 DERECHA



REF. 164619 IZQUIERDA

Modelo:
460-12; 13; 14; 16; 20; 22,
460K-72; 73; 74; 80, 990B-2;
3; 4; 5; 10, 991B-3; 43,
993BX3; 10; 43; 50



REF. 87027 DERECHA



REF. 87025 (106473)
IZQUIERDA

Modelo:
246-1; 2; 3; 4; 5; 12; 13; 14;
15; 16



REF. 164055
SUPERIOR-DERECHA



REF. 164252
SUPERIOR-CIEGA



REF. 164045
INFERIOR-IZQUIERDA

Modelo: 31100



REF. N-31108-B

Modelo: 35800



REF. N-35809-AY DERECHA



REF. N-35808-AY IZQUIERDA



REF. N-35809-BY CENTRAL

Modelo: 39200



REF. N-39208-B SUPERIOR



REF. N-39208-A INFERIOR

Modelo: 39500



REF. N-39560-B

Modelo: 39500, 39600



REF. N-39508-C
SUPERIOR-HILO FINO



REF. N-39508-A
SUPERIOR-HILO NORMAL




REF. N-39508-B INFERIOR



REF. N-39560-A CIEGO

Modelo: 39800



REF. N-39808-C SUPERIOR
(A-DA)



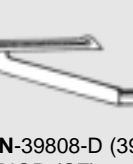
REF. N-39808-A SUPERIOR (DA)



REF. N-39860 SUPERIOR (H)



REF. N-39808 (CY)



REF. N-39808-D (39808-B)
INFERIOR (CZ)

Modelo: 51100



REF. N-51108-DA

Modelo: 51400



REF. N-51409 (51409-B) POSTERIOR
REF. N-51408-12 3/16"
REF. N-51408-16 1/4"
REF. N-51408-32 1/2"
REF. N-51408-24 3/8"
ANTERIOR



REF. N-51409-C

Modelo: 51700



REF. N-51708 ANTERIOR



REF. N-51709 POSTERIOR

Modelo: 51500



REF. N-51508-16
REF. N-51508-18
POSTERIOR



REF. N-51909-C (51909-B)
ANTERIOR

Modelo: 51800



REF. N-51808 FRONTAL



REF. N-51809 TRASERA

Modelo: 52700



REF. N-52708-B

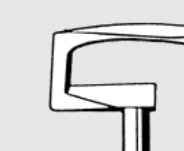
Modelo: 52900



REF. N-52909-A POSTERIOR



REF. N-52909-E-16 POSTERIOR



REF. N-52808-E ANTERIOR



REF. N-52845-A ESPARCIDOR

Modelo: 53100



REF. N-53108-C (53108-B)

Modelo: 53400



REF. N-53407 (53407-C)



REF. N-53409 (53409-C)

Modelo: 54200, 54400



REF. N-54208-A



REF. N-54208-B



REF. N-54211-A

Modelo: DLR-1508-P



REF. 19-581 TRASERA



REF. 19-582 DELANTERA

Modelo: V700, V800, M803F, 7001, 7002, 7003, W8002, W8003



REF. 19-801

Modelo: DKV-1802-D



REF. 19-713

Modelo: DKV-1702-D, B-2000, 1902



REF. 19-712

Modelo: DFB-1404-P



REF. 19-431

Modelo: SERIE 1400



REF. 19-437 RETENEDOR

Modelo: SERIE 500



REF. 323-810-019 (210356)
INFERIOR



REF. 323-810-026 (210365)
SUPERIOR



REF. 323-810-219 (204431)
CADENETA-GALGA 5mm



REF. 323-810-217 (204314-A)
CADENETA-GALGA 2,3mm

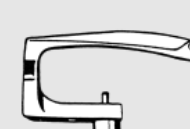


REF. 323-810-216 (204072)
IZQUIERDA-5 HILOS



REF. 323-810-001 (201067-A)
DERECHA

Modelo: W562

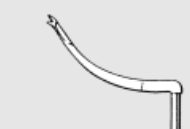


REF. 257550

Modelo: SERIE 500



REF. 323-810-002 (201055-B)
IZQUIERDA



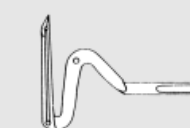
REF. 323-810-003 (201234-A)
CIEGA



REF. 323-810-011 (204704)
CIEGA



REF. 323-810-021 (210358)



REF. 202703 IZQUIERDA

Modelo: 515



REF. 323-810-215 (204278)
ESPARCIDOR-2 HILOS

Modelo: 516

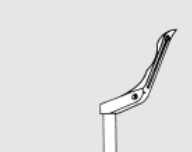


REF. 323-810-218 (204062)
DERECHA-5 HILOS

Modelo: SUPERLOCK



REF. 313-810-003 (D60-2)



REF. 313-810-010 (D60-3)



REF. 313-810-001 (D60-4)

Modelo: SERIE 500



REF. 323-810-009 (204702)
DERECHA



REF. 323-810-010 (204703)
DERECHA



REF. 323-810-020 (210357)
CORTA CADENETA

Modelo: SERIE 500



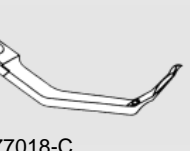
REF. 323-810-025 (210364)
SUPERIOR



REF. 323-810-027 (210366)
SUPERIOR



REF. 277015-A
REF. 277017



REF. 277018-C

Modelo:
SERIE AZ-8600, AZF-8600



REF. N-2109343 SUPERIOR



REF. N-2109334 INFERIOR

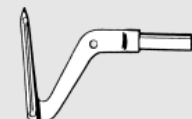


REF. N-2109335 CADENETA

Modelo:
DCZ-200; 203; 361; 362; 400...



REF. N-32807 SUPERIOR
REF. N-34113 (34348) SUPERIOR



REF. N-32790 (34392) INFERIOR



REF. N-33059 ANTERIOR

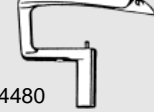


REF. N-34519 SUPERIOR



REF. N-32813 CIEGA

Modelo:
DW-1509; 1359; 1353; 1253; 1250



REF. N-94480

Modelo: DCZ-223



REF. N-32540 SUPERIOR

Modelo: Z-3000, DCZ-365; 368
SERIE Z-6000



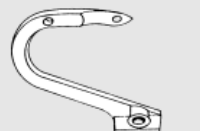
REF. N-25046 (20378) CADENETA-DOBLE

Modelo:
Z-610, Z-612, Z-6100, Z-6102,
DCZ-300; 341



REF. N-20577 CADENETA- DOBLE

Modelo: DCY-108; 109; 120



REF. N-37382 (37832) SUPERIOR



REF. N-37076 INFERIOR

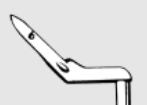
Modelo: DCZ-435K,
DCZ-521; 547, DCZ-220; 220W



REF. N-34393 (32415) INFERIOR



REF. N-34730 SUPERIOR



REF. N-32811 SUPERIOR

Modelo:
DCZ-341; 300, Z-610; 612



REF. N-35253 SUPERIOR-DERECHA



REF. N-35254 INFERIOR-IZQUIERDA



REF. N-35255 FRONTAL

Modelo: DCZ-300



REF. N-32959 IZQUIERDA



REF. N-34224 DERECHA

Modelo: Z-5000, Z-6000



REF. N-21701 INFERIOR

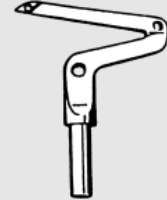


REF. N-21700 SUPERIOR



REF. N-21754 SUPERIOR

Modelo: SERIE AZ-8000



REF. N-2109300 INFERIOR



REF. N-2109301 SUPERIOR GÉNEROS FINOS



REF. N-2109303 SUPERIOR GÉNEROS GRUESOS



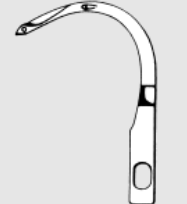
REF. N-2109302 CORTACADENETA



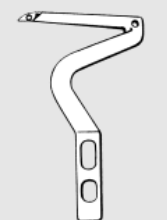
REF. N-2109320 (AZ-8003) SUPERIOR

SIRUBA

Modelo: 737, 747, 757, 727



REF. 323-810-020 (210357) KM-04



REF. 323-810-019 (210356) LP-25 (KL-25)

Modelo: SERIE SH6000



REF. LP-21



REF. 323-810-025 (210364) LP-22



REF. 323-810-026 (210365) LP-24



REF. 323-810-027 (210366) LP-26



REF. LP-34



REF. LP-36



KINGTEX

Modelo: SERIE SH6000



REF. UL-600880 SUPERIOR



REF. UL-600881 SUPERIOR

Modelo: SERIE SH6000



REF. UL-600883 SUPERIOR



REF. UL-600884 INFERIOR



REF. UL-600886 CIEGA



REF. UL-605294 CADENETA

REECE

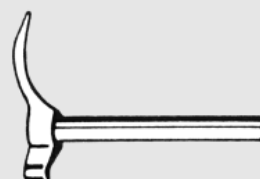
Modelo: 101



REF. D-4 (10-4004) DERECHA



REF. D-5 (10-4005) CON OJO



REF. D-8 (10-4008-0-000)



REF. D-9 (10-4009-0-000) CIEGA

Modelo: S1, S2, S3



REF. S-119-N (20-0119-1) INFERIOR



REF. S-116-N (20-0116-2) SUPERIOR

DURKÖPP

Modelo: 557



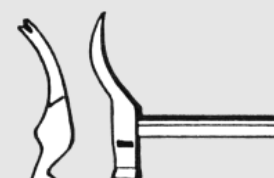
REF. 557-602-A



REF. 557-287-2 (557-605)



REF. 557-611



REF. 557-614 (557-2876K)

U.S.BLINDSTITCH

Modelo: 99BL



REF. 2200 (22) PUNTADA INVISIBLE

MAUSER

Modelo: TREASURE-800



REF. 96-795 104-00 (11837)



REF. 110121-0-01 PUNTADA INVISIBLE

ALFA



REF. 9732

MAIER-UNITAS



REF. 220-111 PUNTADA INVISIBLE

COLUMBIA



REF. 36C22-1 PUNTADA INVISIBLE

LEWIS

Modelo: 150



REF. N-36-16 PUNTADA INVISIBLE

Modelo: 160



REF. N-36-19

Modelo: 200 BOTONES



REF. N-36-21 ANTIGUA



REF. N-36-18 (115069-0-01) MODERNA

Cuchillas máquinas de coser

BARCELONA MADRID
Tel. 93 486 46 21 Tel. 91 754 35 61
Fax 93 300 09 87 Fax 91 304 39 81

RAPIDA
SISTEMAS INTEGRALES, S.A.

26

OJALES

Máquinas:
SINGER: 71, 271, 371
BROTHER: B812; 814; 815
DURKÖPP: 551, 555, 556



REF.		
23443	1/4"	6,30 mm
23444	5/16"	7,90 mm
23445	3/8"	9,50 mm
23446	7/16"	11,10 mm
23447	1/2"	12,70 mm
23448	9/16"	14,30 mm
23449	5/8"	15,80 mm
23450	11/16"	17,40 mm
23451	3/4"	19 mm
23453	7/8"	22,20 mm
23455	1"	25,40 mm
23457	1 1/8"	28,50 mm
23459	1 1/4"	31,70 mm
39556	1 3/8"	34,90 mm
39558	1 1/2"	38,10 mm

Máquinas:
REECE: S1, S2



REF.		
S356N	1/4"	6,40 mm
S356N	3/8"	9,50 mm
S356N	7/16"	11,10 mm
S356N	1/2"	12,70 mm
S356N	9/16"	14,30 mm
S356N	5/8"	16 mm
S356N	3/4"	19 mm
S356N	7/8"	22,20 mm
S356N	1"	25,40 mm
S356N	1 1/8"	28,50 mm
S356N	1 1/4"	31,70 mm
S356N	1 3/8"	34,90 mm

Máquinas:
JUKI: LB-4, 761, 762, 763



REF.		
B2702-047-F	1/4"	6,30 mm
B2702-047-K	3/8"	9,50 mm
B2702-047-L	1/2"	12,70 mm
B2702-047-V	9/16"	14,30 mm
B2702-047-M	5/8"	16 mm
B2702-047-N	3/4"	19 mm
B2702-047-P	7/8"	22,20 mm
B2702-047-Q	1"	25,40 mm
B2702-047-R	1 1/8"	28,60 mm
B2702-047-S	1 1/4"	31,70 mm

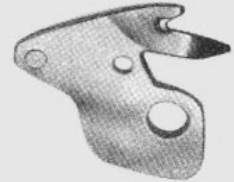
Máquinas:
PFAFF: 3114, 3116
NECCHI: 400-100, 405-100
458-100



REF.		
20241	1/4"	6,40 mm
20241	3/8"	9,50 mm
20241	1/2"	12,70 mm
20241	5/8"	16 mm
20241	3/4"	19 mm
20241	7/8"	22,20 mm
20241	1"	25,40 mm
20241	1 1/8"	28,60 mm
20241	1 1/4"	31,70 mm

BROTHER

Modelo: B430



REF. 152901-0-01 MÓVIL



REF. 152905-0-01 FIJA



REF. 152981-0-01



REF. 152897-0-01

Modelo: B737



REF. S02637-0-01 MÓVIL



REF. S02645-0-01 MÓVIL

Modelo: B917



REF. S03629-0-01



REF. S03569-0-01



REF. S03627-0-01

Modelo: B271, B272



REF. S09080-0-01
SUPERIOR-VIDIA



REF. S09101-0-01 INFERIOR



REF. S09093-0-01 SUPERIOR DERECHA
REF. S09094-0-01 SUPERIOR IZQUIERDA

Modelo: 957




REF. 144074-0-01
SUPERIOR-VIDIA




REF. 144077-0-01 INFERIOR

Modelo: B952, B956, B972



REF. 140242-0-01 SUPERIOR



REF. 118527-0-01 INFERIOR

Modelo: B523, B524N, B526,
B925, B926



REF. 127734-0-01 SUPERIOR



REF. 127134-0-01 INFERIOR

BROTHER

Modelo: B795



REF. 156284-0-01 SUPERIOR

Modelo: B959



REF. 112376-0-01 SUPERIOR



REF. 112436-0-01 INFERIOR

Modelo: B953, B955



REF. 140567-0-01
SUPERIOR ESTRECHA-VIDIA



REF. 114768-0-01
(140568-0-01)
SUPERIOR-VIDIA

Modelo: B511, B531, B551



REF. 140888-0-01
CORTA-HILOS

Modelo:
B511, B531, B551, B631,
B661-092; 5; 6
B661-093; 5; 60



REF. 148815-0-01
SUPERIOR-VIDIA

Modelo: B631, B661




REF. 148259-0-01
CORTA-HILOS

Modelo: B511, B531, B551,
B631, B661



REF. 144074-0-01
SUPERIOR-VIDIA



REF. 148342-0-01 SUPERIOR



REF. 12436-0-01
(155193-0-01)
INFERIOR

U.S. BLINDSTITCH

Modelo: 99BL



REF. 1348 (209R) DERECHA



REF. 1351 (208R) DERECHA



REF. 1349 (209L) IZQUIERDA



REF. 1352 (208L) IZQUIERDA

DURKÖPP


Modelo: 211, 212, 219
CORTA-HILOS




REF. 211-9685




REF. 211-9677 (219- 6708A)



REF. 211-50366



REF. 212-4931



REF. 212-11368



REF. 219-3963

Modelo: 265



REF. 265-8772



REF. 265-12265

Modelo: 570



REF. 570-961



REF. 570-962



REF. 570-974

Modelo: 558



REF. 558-6110



REF. 558-6109



REF. 558-6197

27

Cuchillas máquinas de coser

BARCELONA MADRID
Tel. 93 486 46 21 Tel. 91 754 35 61
Fax 93 300 09 87 Fax 91 304 39 81

RAPIDA
SISTEMAS INTEGRALES, S.A.

28

DURKÖPP

Modelo: 238, 249, 380



REF. 238-1418



Modelo: 557, 558, 578
BLOQUES



REFERENCIA	MEDIDA
558-2405	16 mm
558-2406	18 mm
558-2408	22 mm
558-2410	26 mm

Modelo: 557, 558, 578



REF. 558-2561
REF. 558-2562



REF. 558-2564
REF. 558-2567

Modelo: 271, 272, 273, 274



REF. 271-1483



REF. 271-1497

JUKI

Modelo: MB-373



REF. B2406-373-0A0
(B2406-372-0A0)
CUCHILLA MÓVIL



REF. B2410-373-000
CONTRA CUCHILLA

Modelo: LBH-761



REF. B2002-761-0A0
(B2002-761-000)



REF. B2408-761-000



REF. B2406-761-0A0



REF. B2001-761-000



REF. B2001-761-0A0



REF. B2003-761-000

Modelo: LBH-762, LBH-763



REF. B2001-762-0A0 (LBH-762)
REF. B2001-763-0A0 (LBH-763)



REF. 1200-4909

Modelo: LBH-771



REF. B2002-771-0A0
(B2002-771-000)



REF. B2001-771-000



REF. B2003-771-000



REF. B2404-771-000



REF. B2001-771-0A0



REF. B2408-771-000



REF. B2406-771-0A0

Modelo: MO-800



REF. B4111-804-00A
SUPERIOR ANCHA-VIDIA

Modelo: MO-800



REF. B4111-804-00C
SUPERIOR ESTRECHA-VIDIA



REF. B4118-804-000
(B-4118-804-00C) INFERIOR



REF. B4118-804-00B
INFERIOR
GÉNEROS PESADOS



REF. B1528-804-000A



REF. MAT80104-T00

Modelo: MO2304, MO2504



REF. 118-47407 SUPERIOR



REF. 118-47506 SUPERIOR


Modelo: MO1516G



REF. 115-65900 SUPERIOR

JUKI

Modelo: MO1516G



REF. 115-66502 INFERIOR



REF. 115-21903
CORTA CADENETA

Modelo:
LK-232, 322 PRESILLAS



REF. B2423 -232-000
SUPERIOR HILO DE AGUJA



REF. B2424-232-000
INFERIOR HILO DE BOBINAS

Modelo: LK-280



REF. B2421-280-0A0
(B2421-280-000) MÓVIL



REF. B2424-280-000
CONTRA - CUCHILLA

Modelo:
MO-352; 353; 354; 355; 357



REF. B4108-352-00D
SUPERIOR-VIDIA

Modelo:
MO-352; 353; 354; 355; 357



REF. B4108-352-00B
(B4108-352-000) SUPERIOR



REF. B4122-352-00A
(B4122-352-000)
(B4122-354-00A)
(B4122-357-00D)
INFERIOR



REF. B1530-352-000
CORTA-HILOS

Modelo:
SERIES MO-2400, MO-2500



REF. 118-45609
SUPERIOR-VIDIA



REF. 118-45807
SUPERIOR-VIDIA
REF. 118-45906 (MO-2516)
SUPERIOR-VIDIA



REF. 118-46003 INFERIOR

RIMOLDI

Modelo:
27, B27, 28, B28, B29, 227,
228, 229, 327, 329, 330



REF. 270-112
(202142-0-10) SUPERIOR
REF. CT270-112 (207000-2-00)
SUPERIOR-VIDIA

RIMOLDI

Modelo:
27, B27, 28, B28, B29, 227,
228, 229, 327, 329, 330




REF. 270-112/1
(202143-0-10)
SUPERIOR CON SERRETA



REF. 270-113/1
(202146-0-10) SUPERIOR
REF. CT270-113/1
(207015-2-00)
SUPERIOR-VIDIA



REF. 2777-112/1
(290-112) (203783-0-10)
SUPERIOR
REF. CT2777-112 /1
(CT290-112) (207003-2-00)
SUPERIOR-VIDIA



REF. 2701-P9-113/1
(203-144-0-10) INFERIOR



REF. 2777-112 (203759-0-10)
SUPERIOR CON SERRETA
REF. CT2777-112 (207004-2-00)
SUPERIOR CON SERRETA-VIDIA




REF. 277-112 (203010-0-10)
SUPERIOR CON SERRETA
REF. CT277-112 (207002-2-00)
SUPERIOR CON SERRETA-VIDIA



REF. 276B-112 (202932-0-10)
SUPERIOR
REF. CT276B (207001-2-00)
SUPERIOR-VIDIA


Modelo:
27, B27, 28, B28, B29, 227,
228, 229, 327, 329, 330



REF. 277-113 (203012-0-10)
INFERIOR
REF. CT277-113(207016-2-00)
INFERIOR-VIDIA



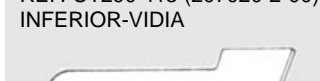
REF. 279-112 (203066-0-10)
SUPERIOR
REF. CT279-112 (207066-2-00)
SUPERIOR-VIDIA



REF. 279-113/1 (203069-0-10)
INFERIOR
REF. CT279-113/1 (207017-2-00)
INFERIOR-VIDIA



REF. 290-113 (204693-0-10)
INFERIOR
REF. CT290-113 (207020-2-00)
INFERIOR-VIDIA



REF. 290-113 SP(204693-0-11)
INFERIOR
REF. CT290-113 SP(207020-2-00)
INFERIOR-VIDIA



REF. 270-188 (202194-0-10)
CORTA-HILOS

Modelos: 63, 64



REF. 6378-112 (302807-0-10)
SUPERIOR



REF. 6378-113 (302808-0-10)
INFERIOR

29

Cuchillas máquinas de coser

BARCELONA MADRID
Tel. 93 486 46 21 Tel. 91 754 35 61
Fax 93 300 09 87 Fax 91 304 39 81

RAPIDA
SISTEMAS INTEGRALES, S.A.

30

SINGER

Modelo: 68, 69, 269W, 270



REF. 55458 HILO AGUJA



REF. 55459 HILO LANZADERA



REF. 239372 HILO AGUJA



REF. 239367 CONTRA - CUCHILLA (269W)

Modelo: 68-32, 39

REF. 68745 HILO LANZADERA



Modelos: 68-1-38, 69-16; 19; 24
REF. 18389 HILO LANZADERA

Modelo: 68-1-38

REF. 17807 HILO AGUJA



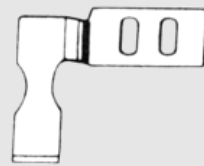
Modelo: 68-38
REF. 17807 HILO AGUJA

Modelo: 69



REF. 55321 CONTRA-CUCHILLA

Modelo: 71 OJALES



REF. 40035 INFERIOR

Modelo: 71-48, 112, 271K4, 14



REF. 39858

Modelo: 81, 81U, 81K



REF. 42111 SUPERIOR
REF. CT42111 SUPERIOR-VIDIA



REF. 42046 INFERIOR
REF. CT42046 INFERIOR-VIDIA




REF. 42035 SUPERIOR
REF. CT42035 SUPERIOR-VIDIA




REF. 42309 INFERIOR
REF. CT42309 INFERIOR-VIDIA

Modelo: 246-21, 246K-51



REF. 164809 VIDIA


Modelo: 246, 246K, 460, 460K OVERLOCK



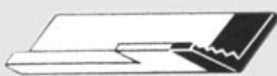
REF. 164550 SUPERIOR ESTRECHA
REF. CT164550 SUPERIOR ESTRECHA-VIDIA



REF. 164026 SUPERIOR ESTRECHA
REF. CT164026 SUPERIOR ESTRECHA-VIDIA



REF. 164308 SUPERIOR ANCHA
REF. CT164308 SUPERIOR ANCHA-VIDIA



REF. 164556 SUPERIOR ANCHA CON SERRETA
REF. CT164556 SUPERIOR ANCHA CON SERRETA-VIDIA



REF. 164728 (164233) INFERIOR ANCHA
REF. CT164728 INFERIOR ANCHA-VIDIA



REF. 164037
REF. CT164037-VIDIA

Modelo: 460-15; 20; 21, 460K-45; 75; 81; 246, 246K



REF. 82264 SUPERIOR
REF. CT82264 SUPERIOR-VIDIA

Modelo: 400W11; 12, 451K51



REF. 270619 SUPERIOR
REF. CT270619 SUPERIOR-VIDIA



REF. 270616 INFERIOR
REF. CT270616 INFERIOR-VIDIA

Modelo: 281-5, 245-4, 251-5, 251-15, 81, 81K



REF. 127026 (5726)
REF. CT127026 (147211)-VIDIA



REF. 127027
REF. CT127027 (147495)-VIDIA

Modelo: 281-5




REF. 22640 1/8" (22639)
REF. CT22640 1/8" (CT-22639)-VIDIA

REF. 22633 3/16" (22634)
REF. CT22633 3/16" (CT-22634)-VIDIA

REF. 22633 1/4" (22634)
REF. CT22633 1/4" (CT-22634)-VIDIA

UNION SPECIAL

Modelo: 39500



REF. N-39570 SUPERIOR
REF. N-CT39570 SUPERIOR-VIDIA



REF. N-39549 INFERIOR
REF. N-CT39549 INFERIOR-VIDIA



REF. N-39570-J SUPERIOR
REF. N-CT39570-J SUPERIOR-VIDIA



REF. N-39549-J INFERIOR
REF. N-CT39549-J INFERIOR-VIDIA

Modelo: 39600



REF. N-39270-E SUPERIOR
REF. N-CT39270-E SUPERIOR-VIDIA



REF. N-39549-J INFERIOR
REF. N-CT39549-J INFERIOR-VIDIA


Modelo: 39200



REF. N-39270-E SUPERIOR
REF. N-CT39270-E SUPERIOR-VIDIA



REF. N-39270-K SUPERIOR
REF. N-CT39270-K SUPERIOR-VIDIA




REF. N-39270-A SUPERIOR
REF. N-CT39270-A SUPERIOR-VIDIA



REF. N-39270-D SUPERIOR
REF. N-CT39270-D SUPERIOR-VIDIA



REF. N-39249-A INFERIOR
REF. N-CT39249-A INFERIOR-VIDIA



REF. N-39249 INFERIOR
REF. N-CT39249 INFERIOR-VIDIA




REF. N-39249-K INFERIOR
REF. N-CT-39249-K INFERIOR-VIDIA

Modelo: 36200



REF. N-36270 SUPERIOR



REF. N-36250

Modelo: 39800



REF. N-39870 SUPERIOR



REF. N-39849 INFERIOR

Modelo: 51400



REF. N-51470 SUPERIOR
REF. N-CT51470 SUPERIOR-VIDIA



REF. N-51449
REF. N-CT51449 INFERIOR-VIDIA

Modelo: 52700 BS, 52700 BT



REF. N-52770-C (52770-D) SUPERIOR



REF. N-52749-A INFERIOR

Modelo: 52900



REF. N-52970-D SUPERIOR FRONTAL
REF. N-CT52970-D SUPERIOR FRONTAL-VIDIA




REF. N-52970-E SUPERIOR-FRONTAL CON SERRETA
REF. N-CT52970-E SUPERIOR FRONTAL CON SERRETA-VIDIA


Modelo: 52900



REF. N-52970-C SUPERIOR TRASERA
REF. N-CT52970-C SUPERIOR TRASERA-VIDIA



REF. N-52949-A INFERIOR FRONTAL
REF. N-CT52949-A INFERIOR FRONTAL-VIDIA



REF. N-52949 INFERIOR TRASERO
REF. N-CT52949 INFERIOR TRASERO-VIDIA

31

N- PIEZA DISPONIBLE EN ORIGINAL Y NO ORIGINAL. INDIQUE EN SU PEDIDO SU PREFERENCIA

Cuchillas máquinas de coser


BARCELONA MADRID
Tel. 93 486 46 21 Tel. 91 754 35 61
Fax 93 300 09 87 Fax 91 304 39 81

RAPIDA
SISTEMAS INTEGRALES, S.A.

32

WILLCOX & GIBBS PEGASUS

Modelo: SERIE 500



REF. 323-870-200 (202570)
SUPERIOR



REF. 323-870-214 (201121A)
SUPERIOR-VIDIA



REF. 323-870-215 (202893)
INFERIOR-VIDIA




REF. 323-870-218 (204351)
INFERIOR-VIDIA



REF. 323-870-210 (202295)
INFERIOR



REF. 323-870-213 (204161)
INFERIOR



REF. 323-870-202 (202572)
INFERIOR



REF. 323-870-203 (202573)
INFERIOR

Modelo: SERIE 500



REF. 211662 VIDIA



REF. 277009



REF. 323-873-001 (201308 P)

Modelo:
SERIE SUPERLOCK



REF. CT441031 (313-870-005)
SUPERIOR-VIDIA




REF. D110-8 (313-870-006)
SUPERIOR ANCHA



REF. D110-10 (313-870-003)
SUPERIOR ESTRECHA



REF. D119-7 (313-870-002)
INFERIOR ANCHA



REF. D119-10
INFERIOR ESTRECHA

YAMATO

Modelo:
DCZ-200; 203, DCZ-361; 362,
400-503, 521 D1



REF. N-30421 INFERIOR




REF. N-37514 SUPERIOR



REF. N-32914 SUPERIOR-VIDIA

YAMATO

Modelo:
Z610, 612, DCZ 300, 341



REF. N-35285 INFERIOR



REF. N-35286 SUPERIOR

Modelo: SERIE Z6000



REF. N-20491 SUPERIOR



REF. N-22195 INFERIOR



REF. N-20271 CORTA-HILOS

Modelo: 200, 300, 400



REF. N-32706 CORTA-CADENETA
REF. N-4404 TORNILLO

Modelo: Z5025
SERIE Z5003, Z6000



REF. N-23582 INFERIOR



REF. N-20496 SUPERIOR-VIDIA

Modelo:
DV1409, DV1200, DW1509




REF. N-95277 INFERIOR



REF. N-95276 SUPERIOR-VIDIA

Modelo: AZ 8000



REF. N-2100167 INFERIOR



REF. N-3100512 SUPERIOR

Modelo: AZ8600, AZF8600



REF. N-2121111 INFERIOR



REF. N-2121107 SUPERIOR

MITSUBISHI

Modelo: PLK-1006



REF. N-MS14A0838

Modelo: LS2-180



REF. N-MF02A0834 MÓVIL
GÉNEROS GRUESOS
REF. N-MF00A0834 MÓVIL
GÉNEROS NORMALES



REF. N-MF02A0838
FIJA-GÉNEROS GRUESOS
REF. N-MF00A0838
FIJA-GÉNEROS NORMALES

REF. N-95276 SUPERIOR-VIDIA

SIRUBA

Modelo: 727, 737, 747, 757



REF. 323-870-200 (202570)
SUPERIOR



REF. 323-870-210 (KR-23)
(201121A) SUPERIOR-VIDIA



REF. 323-870-210 (KR-35)
(202295) INFERIOR



REF. KS24

KINGTEX

Modelo: SERIE SH-6000



REF. 6013314C500 (118-45609)
SUPERIOR-VIDIA




REF. 6031218P700 (118-46003)
INFERIOR

PFAFF

Modelo:
3334, 3335 PRESILLAS



REF. 22453 (91-022453-05)
SUPERIOR HILO-AGUJA



REF. 22452 (91-022452-05)
INFERIOR HILO-BOBINA

PFAFF

Modelo:
3334, 3335 PRESILLAS



REF. 22097 (91-022097-05)
SUPERIOR HILO-AGUJA



REF. 22096 (91-022096-05)
INFERIOR HILO-BOBINA

Modelo: 480



REF. 91-171153-05
CORTA-HILOS



REF. 91-171853-05
CONTRA-CUCHILLA

Modelo:
461, 463, 465, 467, 469, 900



REF. 91-069887-05



REF. 91-169239-14/7(0,70mm)
REF. 91-169239-14/1(1mm)

Modelo: 469, 431




REF. 91-069669-04X5 (5 mm)
REF. 91-069669-04X7 (7 mm)
REF. 91-069669-04X9 (9 mm)

GALKIN

Modelo:
168R DERECHA



REF. 168R DERECHA




REF. 167L IZQUIERDA



REF. 169 BLOQUE
Se necesitan dos unidades

REECE

Modelo:
101,104 BLOQUES



REF. 10-1069-0-003 3/4"
REF. 10-1069-0-004 7/8"
REF. 10-1069-0-005 1"
REF. 10-1069-0-006 1 1/8"
REF. 10-1069-0-007 1 1/4"

Modelo: 101, 104



REF. C72-11/4 RJ-RE 1 1/4"
(10-3072-1-024)
ORIFICIO NORMAL
REF. C72-2N-LE 2"
(10-3072-1-012)
ORIFICIO PEQUEÑO

Modelo: S3, S200
CUCHILLAS PARA OJALES



REF. 42-0363-052 1/2"
(23-2356-1-052)
REF. 42-0363-054 5/8"
(23-2356-1-054)
REF. 42-0363-055 3/4"
(23-2356-1-055)
REF. 42-0363-057 1"
(23-2356-1-057)

REECE

Modelo: S1, S2, S3



REF. S2-93 (20-0093-0-000)



REF. S2-93 LS (20-0093-0-004)



REF. SH-93



REF. S2-94 (20-0094)
CORTA-HILOS

LEWIS

Modelo: 160 PRESILLAS



REF. 119-76 CORTA-HILOS



REF. 122-42 (119-85)

KANSAI

Modelo: W803EMK



REF. 07-169

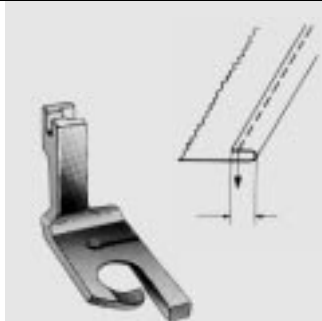


REF. 07-168

33

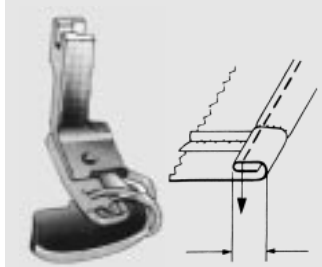


REF.	Medidas
160344	1,60mm 1/16" (1)
120937	2,00mm 5/64" (1 ^{1/2})
120938	2,40mm 3/32" (2)
120803	3,20mm 1/8" (02)
120804	4,00mm 5/32" (3)
120805	4,80mm 3/16" (04)
120940	5,60mm 7/32" (5)
120806	6,40mm 1/4" (6)
06 1/4	6,40mm
120807	8,00mm 5/16" (07)
120808	9,50mm 3/8" (09)
095	11,10mm 7/16"



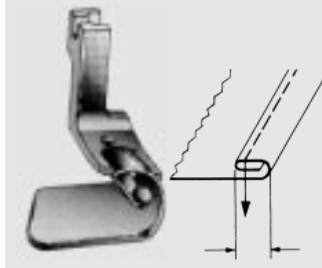
REF.	Medidas
P25	3,20mm 1/8"
P4	4,80mm 3/16"
P46	6,60mm 7/32"
P6	6,40mm 4/4"
P75	8,00mm 5/16"
P9	9,50mm 3/8"

PRENSATELAS DOBLADILLADOR DE ALAMBRE

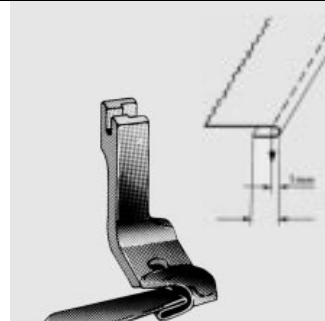


REF.	Medidas
H5018 (490359)	1,60mm 1/16"
	3,20mm 1/8"
	4,80mm 3/16"
	6,40mm 1/4"

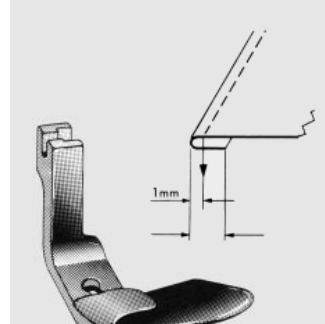
PRENSATELAS DOBLADILLADOR DE BOLA



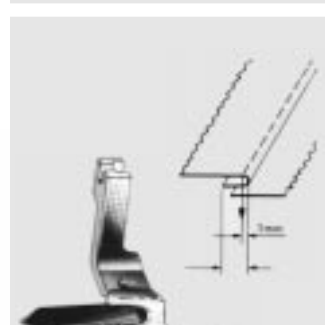
REF.	Medidas
H6010 (490358)	1,60mm 1/16"
	3,20mm 1/8"
	4,80mm 3/16"
	6,40mm 1/4"



REF.	Medidas
H5019	4,80mm 3/16"
H5019	3,20mm 1/4" (490355)



REF.	Medidas
H5019R	4,80mm 3/16"
H5019R	6,40mm 1/4" (490356)

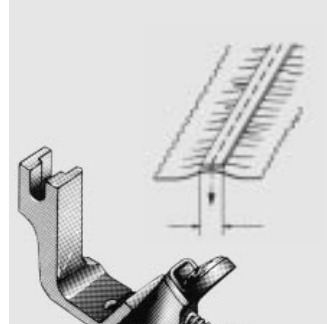


REF.	Medidas
H5020	4,80mm 3/16"
H5020	6,40mm 1/4"



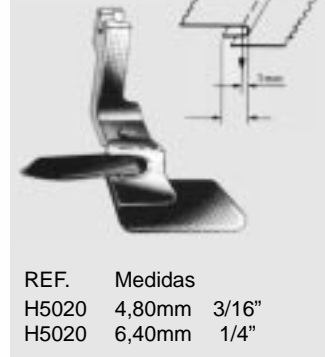
PRENSATELAS DE TUBO PARA FIJAR CINTA

REF.	Medidas
S533(A18)	A=0-30mm (1 ^{3/16} " mm) B=0-12mm (1/2" mm)




REF.	Medidas
S537 (A227)	3,20mm 1/8"
	4,80mm 3/16"
	6,40mm 1/4"
	9,50mm 3/8"
	12,70mm 3/8"

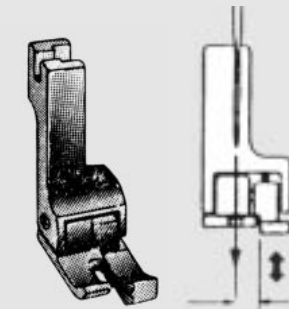
Para fijar cinta elástica y fruncido ajustable a través de tornillo



REF.	Medidas
H5020	4,80mm 3/16"
H5020	6,40mm 1/4"

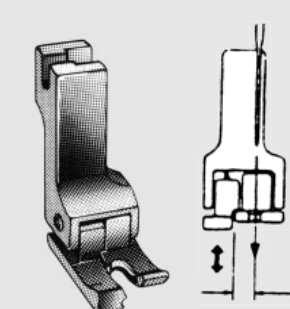


ENCAJE TIPO SINGER-DERECHA



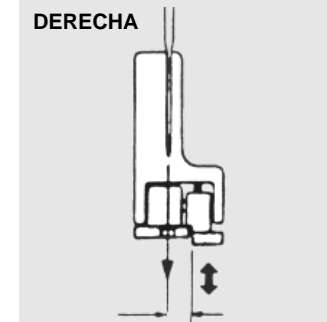

REF.	Medidas
21R (CR1/32"E)	0,80mm 1/32"
211 (CR1/16"E)	1,60mm 1/16"
CR 3/32" E	2,40mm 3/32"
212 (CR1/8"E)	3,20mm 1/8"
CR 5/32"E	4,00mm 5/32"
213 (CR3/16"E)	4,80mm 3/16"
214 (CR1/4"E)	6,40mm 1/4"
215R (CR5/16"E)	8,00mm 5/16"
216R (CR3/8"E)	9,50mm 3/8"
218R (CR1/2"E)	12,70mm 1/2"

ENCAJE TIPO SINGER-IZQUIERDA



REF.	Medidas
22L (CL1/32"E)	0,80mm 1/32"
221 (CL1/16"E)	1,60mm 1/16"
CL 3/32" E	2,40mm 3/32"
222 (CL1/8"E)	3,20mm 1/8"
CL 5/32"E	4,00mm 5/32"
223 (CL3/16"E)	4,80mm 3/16"
224 (CL1/4"E)	6,40mm 1/4"
225L (CL5/16"E)	8,00mm 5/16"
226L (CL3/8"E)	9,50mm 3/8"
228L (CL1/2"E)	12,70mm 1/2"


ENCAJE TIPO SINGER-TEFLÓN



REF.	Medidas
MT 21R	0,80mm 1/32"
MT 211R	1,60mm 1/16"
MT 212R	3,20mm 1/8"
MT 213R	4,80mm 3/16"
MT 214R	6,40mm 1/4"
MT 215R	8,00mm 5/16"

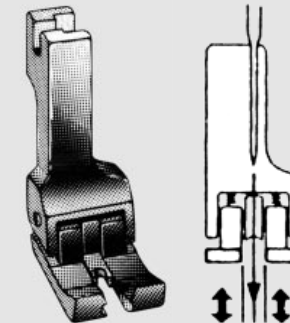
REF.	Medidas
MT 21RB	0,80mm 1/32"
MT 211RB	1,60mm 1/16"
MT 212RB	3,20mm 1/8"
MT 213RB	4,80mm 3/16"
MT 214RB	6,40mm 1/4"
MT 215RB	8,00mm 5/16"

ESTRECHOS



REF.	Medidas
210(CR1/32"N)	0,80mm
CR1/16" N	1,60mm

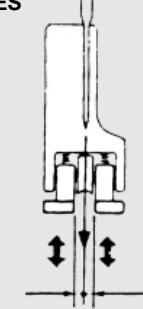
DOBLES



REF.	Medidas
230 (ESTRECHO)	0,80mm
23 (CD10)	1,00mm
231	1,50mm
CD20	2,00mm

REF.	Medidas
220(CL1/32"N)	0,80mm
CL1/16"N	1,60mm

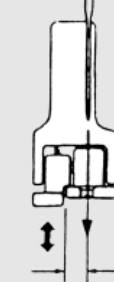
ENCAJE TIPO SINGER-TEFLÓN DOBLES



REF.	Medidas
MT 23D	0,80mm 1/32"
MT 230D	0,80mm 1/32"
ESTRECHO	
MT 231D	1,60mm 1/16"

REF.	Medidas
MT 23DB	0,80mm 1/32"
MT 230DB	0,80mm 1/32"
ESTRECHO	
MT 231DB	1,60mm 1/16"

IZQUIERDA



REF.	Medidas
MT 22L	0,80mm 1/32"
MT 221R	1,60mm 1/16"
MT 222R	3,20mm 1/8"
MT 223R	4,80mm 3/16"
MT 224R	6,40mm 1/4"

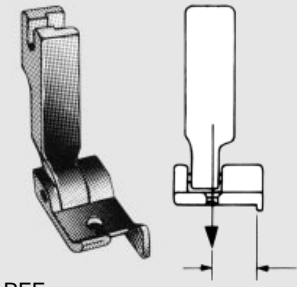
REF.	Medidas
MT 22RB	0,80mm 1/32"
MT 221RB	1,60mm 1/16"
MT 222RB	3,20mm 1/8"
MT 223RB	4,80mm 3/16"
MT 224RB	6,40mm 1/4"

Prensateles

BARCELONA MADRID
Tel. 93 486 46 21 Tel. 91 754 35 61
Fax 93 300 09 87 Fax 91 304 39 81

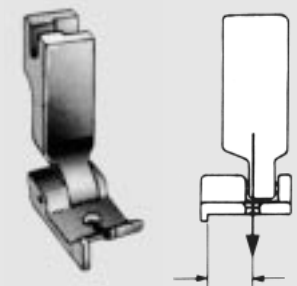


PRENSATELAS CON GUÍA-TOPE DERECHA



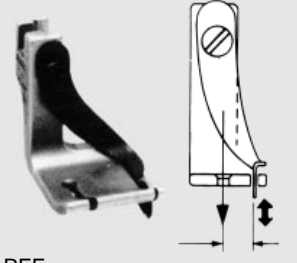
REF.
12463RH 1,80mm (P-810) 1/32"
12463RH 1,60mm (P-811) 1/16"
12463RH 3,20mm (P-812) 1/8"
12463RH 4,80mm (P-813) 3/16"
12463RH 6,40mm (P-814) 1/4"
12463RH 8,00mm (P-815) 5/16"
12463RH 9,50mm (P-816) 3/8"
12463RH 12,70mm (P-818) 1/2"

PRENSATELAS CON GUÍA-TOPE IZQUIERDA



REF.
12463 LH1,80mm (P-810L) 1/32"
12463 LH1,60mm (P-811L) 1/16"
12463 LH3,20mm (P-812L) 1/8"
12463 LH4,80mm (P-813L) 3/16"
12463 LH6,40mm (P-814L) 1/4"
12463 LH8,00mm (P-815L) 5/16"
12463 LH9,50mm (P-816L) 3/8"
12463 LH2,70mm (P-818L) 1/2"

PRENSATELAS CON GUÍA DE FLEJE



REF.
P10 0,80mm (36465) 1/32"
P11 1,60mm (36465) 1/16"
P115 2,40mm (36465) 3/32"
P12 3,20mm (36465) 1/8"
P13 4,80mm (36465) 3/16"
P14 6,40mm (36465) 1/4"
P15 8,00mm (36465) 5/16"
P16 9,50mm (36465) 3/8"
P18 12,70mm (36465) 1/2"

FLEJES GUÍA



REF. P01 (36464) PARA PRENSATELAS P10-P13

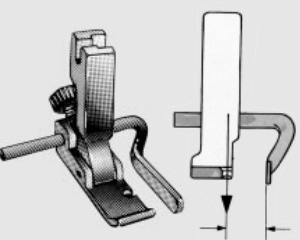
P01W (36464) PARA PRENSATELAS P14-P18

PRENSATELAS CON GUÍA DOBLE. DERECHA-IZQUIERDA Intercambiables. Escamoteables



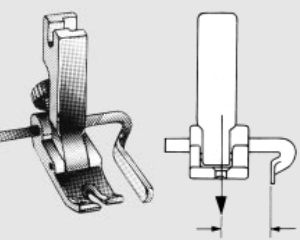
REF. S521 (P723) MEDIDAS DE 4,80 A 40mm

PRENSATELAS MEDIO PATÍN CON GUÍA A LA DERECHA



REF. S523 (P801) REF. S523D (S523-15) DOMÉSTICA MEDIDA DE 1,60 A 25mm

PRENSATELAS CON GUÍA A LA DERECHA




REF. P803 MEDIDA DE 4,80 A 25mm

PRENSATELAS CON 9 GUÍAS Intercambiables



REF. 9G MEDIDAS : 1/16", 1/8", 3/16", 1/4", 3/8", 1/2" 5/8", 3/4", 1"

PRENSATELAS DE ARRASTRE SIMPLE Estrecho. Asimétrico



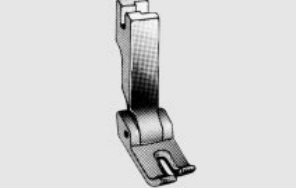
REF. 142058N (P58N)

PRENSATELAS DE ARRASTRE SIMPLE Normal



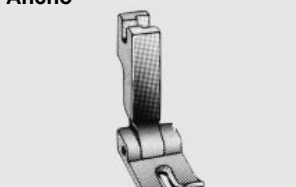
REF. 24983 (P35)

PRENSATELAS DE ARRASTRE SIMPLE Ancho. Cola trasera elevada



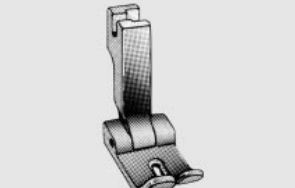
REF. 142058 (P351)

PRENSATELAS DE ARRASTRE SIMPLE Ancho




REF. 19336 (P193)

PRENSATELAS DE ARRASTRE SIMPLE Super ancho. Puntas elevadas



PRENSATELAS DE ARRASTRE SIMPLE Medio. Simétrico



PRENSATELAS CON PATINES SIMÉTRICOS Ancho



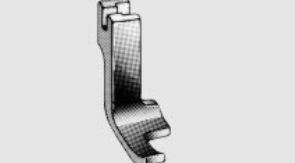
REF. 12144H (P144H) BASCULANTE REF. 12144 (P144) FIJO

PRENSATELAS BASCULANTE DE TEFLÓN Cola trasera elevada



REF. P-351-T REF. P-351T-B BASE DE TEFLÓN

PRENSATELAS FIJO MEDIO PATÍN



REF. 12143 (P983)

PRENSATELAS DE ARRASTRE SIMPLE Sin ranura y con orificio central



REF. S500 PLANO REF. 12144HLB ELEVADO

PRENSATELAS BASCULANTE Cola trasera elevada



REF. P-351-NS

MÁQUINAS DOBLE ARRASTRE

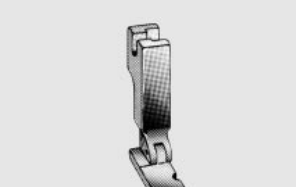


REF. 410916 NORMAL REF. 530541 ANCHO


PARA CREMALLERAS



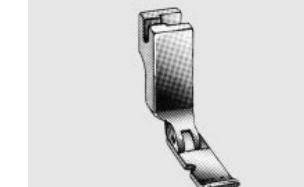
REF. 12435HN (P36N) ESTRECHO. BASCULANTE DERECHA



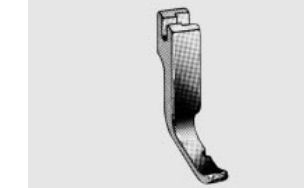
REF. 12435HW (P36) ANCHO. BASCULANTE DERECHA



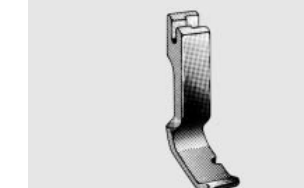
REF. 31358HN (P36LN) ESTRECHO. BASCULANTE DERECHA



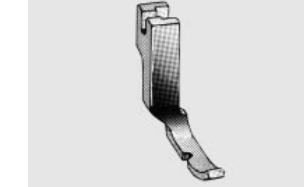
REF. 31358HW (P36L) ANCHO. BASCULANTE IZQUIERDA



REF. 12435N (P311N) ESTRECHO. FIJO DERECHA



REF. 12435W (P311) ANCHO. FIJO DERECHA



REF. 31358N (P301N) ESTRECHO. FIJO IZQUIERDA



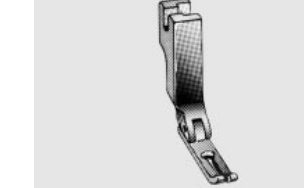
REF. 31358W (P301) ANCHO. FIJO IZQUIERDA



REF. 16501-0H (P363V) PUNTAS ELEVADAS



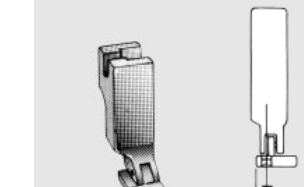
REF. P363VNF



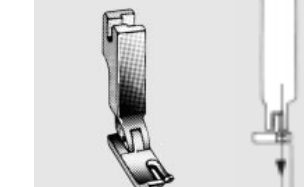
REF. 40322SH (P363) PUNTAS NORMALES



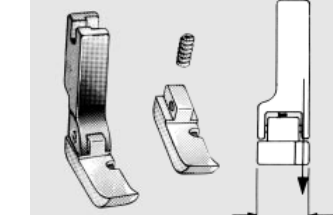
REF. 40322 (P3C) CERRADA FIJA



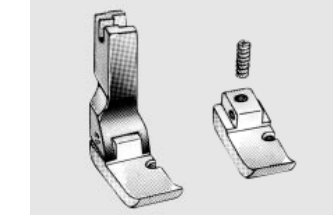
REF. P360 (121947H) 5/64"-2,00mm ESTRECHO. BASCULANTE IZQUIERDA



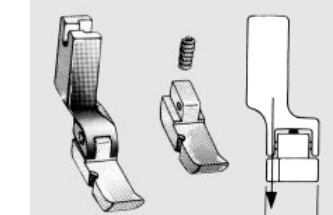
REF. P361 (121950H) 5/64"-2,00mm ESTRECHO. BASCULANTE DERECHA



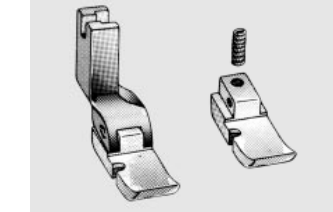
REF. T36 N 9/32"-7,00mm ESTRECHO. DERECHA REF. T36 NB BASE



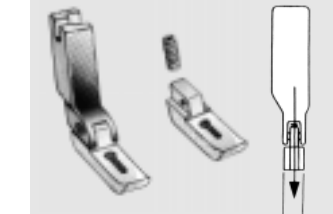
REF. T36 25/64"-10,00mm ANCHO. DERECHA REF. T36 B BASE



REF. T36 LN 9/32"-7,00mm ESTRECHO. IZQUIERDA REF. T36 LNB BASE




REF. T36 L 25/64"-10,00mm ANCHO. IZQUIERDA REF. T36 LB BASE



REF. T363 ESTRECHO. CERRADO REF. T363 B BASE

PRENSATELAS PARA CREMALLERAS INVISIBLES



REF. S518 BASCULANTE
REF. S518S FIJO
REF. S518N (NP163G) CON GUÍA
REF. S518P PLÁSTICO
REF. S518NT TEFLÓN CON GUÍA
REF. S518NTB BASE
DOMÉSTICA:
REF. S518 PL (S518P15) PLÁSTICO
REF. S518 NSL HIERRO

PRENSATELAS PARA CREMALLERAS DOBLES Patín fijo



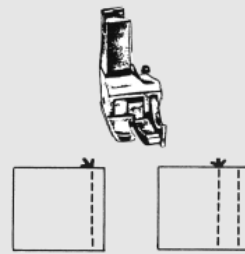
REF. 4351

PRENSATELAS PARA CREMALLERAS DOBLE Patín basculante



REF. 4351H INDUSTRIAL
REF. CY706H DOMÉSTICA

DOS OPERACIONES CON EL MISMO PRENSATELAS

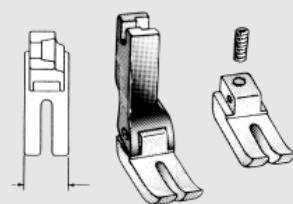


OPERACIÓN "1" OPERACIÓN "2"

REF. 21-14 0,80-6,40mm 1/32"-1/4"
REF. 21-15 0,80-8,00mm 1/32"-5/16"
REF. 211-14 1,60-6,40mm 1/16"-1/4"
REF. 211-15 1,60-8,00mm 1/16"-5/16"
REF. 21-14SC TORNILLO
REF. 21-14WR LLAVE

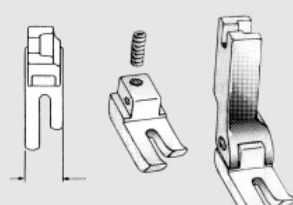
Proporciona la agilidad de obtener dos márgenes diferentes de costura sin cambiar el prensateles

PRENSATELAS CON BASE DE TEFLÓN Puntas simétricas



REF. T35 11mm 7/16"
REF. T35W 12,50mm 1/2"
BASES:
REF. T35B 11mm 7/16"
REF. T35WB 12,50mm 1/2"

PRENSATELAS CON BASE DE TEFLÓN Puntas asimétricas



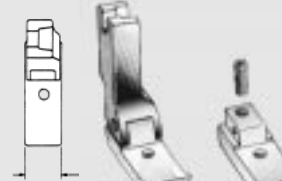
REF. T350 11mm 7/16"
REF. T350B BASE

PRENSATELAS CON BASE DE TEFLÓN Puntas simétricas



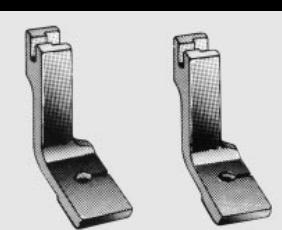
REF. MT1 12mm
REF. MT2 BASE

PRENSATELAS CON BASE DE TEFLÓN. CERRADOS

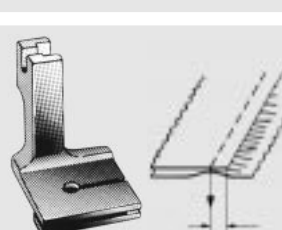


REF. T35C 11mm 7/16"
REF. T35CW 12,50mm 1/2"
BASES
REF. T35CB 11mm 7/16"
REF. T35CWB 12,50mm 1/2"

PARA FRUNCIR



REF. P50N (120828N) ESTRECHO DE ESCALÓN MEDIO
REF. P50M (120828) ANCHO DE ESCALÓN MEDIO
REF. P50H (120828H) ANCHO DE ESCALÓN ALTO



REF. P5 5mm 3/16"
REF. P5W 10mm 13/32"
PARA FRUNCIR Y UNIR




REF. S950 AJUSTABLE DE ESCALÓN ALTO A MEDIO

PARA FRUNCIR



REF. 270195 FIJO

MUELLE TELESCÓPICO FIJACIÓN DE PRENSATELAS Sustituye al tornillo. Sólida fijación. Rápida colocación



REF. SFC2

MIXTO DE FRUNCIDO GRADUABLE Y COSIDO NORMAL



REF. P952 (S952)
REF. P952 SC TORNILLO
REF. P952 SP MUELLE

PRENSATELAS ESPECIAL Evita el fruncido o arrugado de los tejidos

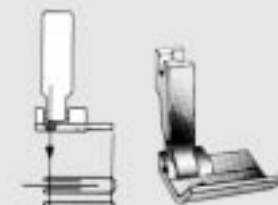


REF. SS7 (SMK-BRAND)



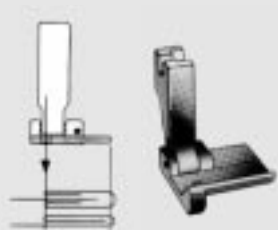
VARIOS

PRENSATELAS PARA EMBUDO DE RIBETEAR



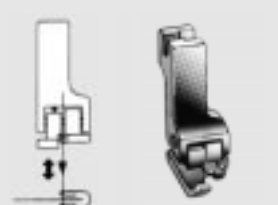
REF. S542 (P-3613) 7mm 9/32"
REF. S542 (P-3619) 13mm 1/2"
REF. S542 (P-3625) 19mm 3/4"

PRENSATELAS PARA APLANAR DOBLADILLOS Con guía tope a la izquierda



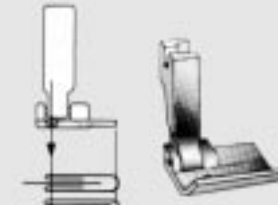
REF. S538 (P3811) 6mm
REF. S539 (P3819) 13mm
REF. S540 (P3825) 19mm

PRENSATELAS PARA EMBUDOS S60 (A-10)



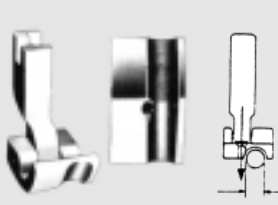
REF. S543 (CB 3/4") PARA EMBUDOS DE 16 A 24mm
REF. 602 (CB 1") PARA EMBUDOS DE 26 A 32mm
REF. 604 (CB 1 1/4") PARA EMBUDOS DE 36 A 50mm

PRENSATELAS PARA EMBUDO DE RIBETEAR



REF. 12142C 16, 18 y 20mm 3/4"
REF. 12142C 22 y 24mm 7/8"
REF. 12142C 26 y 28mm 1"
REF. 12142C 30 y 32mm 1 1/8"
REF. 12142C 36mm 1 1/4"
REF. 12142C 40, 45 y 50mm 1 1/2" (A-10-01)

PRENSATELAS PARA COLOCAR CORDONCILLO

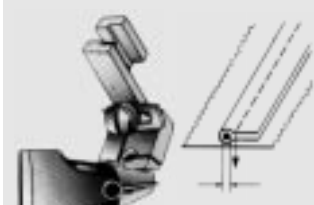


DERECHA:
REF.
R 36069H 3,20mm 1/8"
R 36069H 4,80mm 3/16"
R 36069H 6,40mm 1/4" (P36RH)



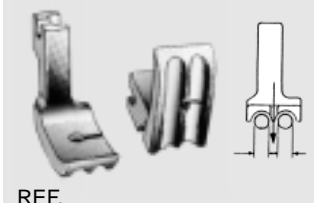
IZQUIERDA:
REF.
L 36069H 3,20mm 1/8"
L 36069H 4,80mm 3/16"
L 36069H 6,40mm 1/4" (P36LH)

PARA COLOCAR CORDONCILLO CON GUÍA




REF. A20
CINTA CORDÓN
16mm 3mm
18mm 3mm
20mm 3mm
22mm 3,50mm
24mm 3,50mm
26mm 3,50mm
28mm 3,50mm

PRENSATELAS PARA COLOCAR CORDONCILLO DOBLE



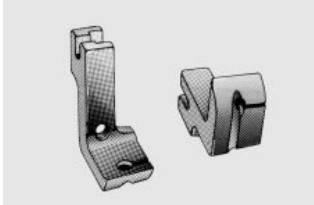
REF.
36069DG 3,20mm 1/8"
36069DG 4,80mm 3/16"
36069DG 6,40mm 1/4" (P69D)

PRENSATELAS PARA COLOCAR CORDONCILLO



Máquinas:
SINGER: 111G, 111W, 211G-U-W
CONSEW: 225, 226
REF.
S561 3,20mm 1/8"
S561 4,80mm 3/16"
S561 6,40mm 1/4"
S561 9,50mm 3/8"

PRENSATELAS DE MEDIA CAÑA PARA CONJUNTO A-20




REF. P37 ESTRECHO
REF. P37M MEDIO
REF. P37W ANCHO

PRENSATELAS CON RUEDA Adecuado para peletería



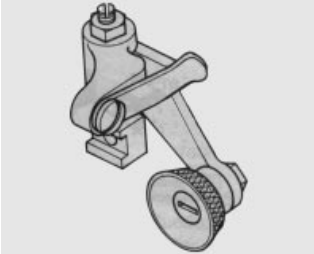
Máquinas: PFAFF
REF. 91-051155-93

PRENSATELAS CON RUEDA Adecuado para peletería



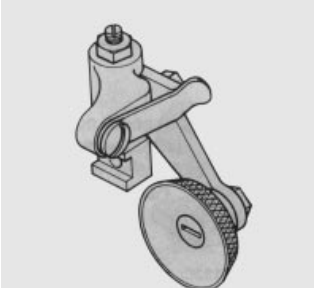
REF. 203427 PATA
REF. 201928 RUEDA-(Ø 1 1/4")

PRENSATELAS CON RUEDA PEQUEÑA Adecuado para peletería



REF. 12264 PATA
REF. 1895 RUEDA, TORNILLO Y TUERCA

PRENSATELAS CON RUEDA GRANDE Adecuado para peletería



REF. 12267 PATA
REF. 1898 RUEDA, TORNILLO Y TUERCA

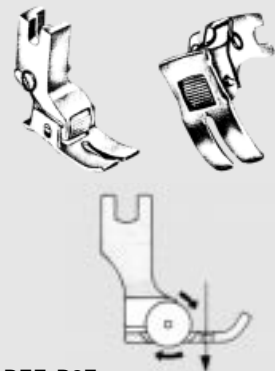
Prensateles

BARCELONA MADRID
Tel. 93 486 46 21 Tel. 91 754 35 61
Fax 93 300 09 87 Fax 91 304 39 81

RAPIDA
SISTEMAS INTEGRALES, S.A.

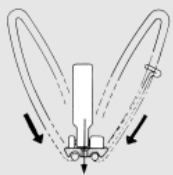
40 VARIOS

PRENSATELAS CON RODILLO
Adecuado para trabajar con goma, espuma, foam...



REF. R2E

PRENSATELAS CON AROS PLANOS DE NYLON
Facilita el deslizamiento de tejidos difíciles



REF. TRF-1

PRENSATELAS CON RODILLO



REF. SPK-3
JUEGO ACONSEJABLE:
PLACA AGUJAS SPK-1
DIENTE DE ARRASTRE SPK-2
Adecuada para trabajar con goma, espuma, foam...

PRENSATELAS CON DEPÓSITO PARA ACEITE O SILICONA
Facilita el desplazamiento de tejidos difíciles



REF. S546

PRENSATELAS MÁQUINAS DE DOS AGUJAS
Con guía-tope junta



DERECHA:
REF. S570 3,20mm 1/8"
REF. S570 4,80mm 3/16"
REF. S570 6,40mm 1/4"
REF. S570 8,00mm 5/16"
REF. S570 9,50mm 3/8"

IZQUIERDA:
REF. S570L 4,80mm 3/16"
REF. S570L 6,40mm 1/4"

BASE CORTA ESPECIAL PARA TRABAJOS CON EMBUDOS
DERECHA:
REF. S570C 4,80mm 3/16"

PRENSATELAS PARA MÁQUINAS DE DOS AGUJAS
Con doble guía-tope separada



REF. 212GW 4,80mm 3/16"
REF. 212GW 6,40mm 1/4"

PRENSATELAS PARA MÁQUINAS DE DOS AGUJAS
Con guía-tope a la izquierda separada



REF. 212GL 4,80mm 3/16"
REF. 212GL 6,40mm 1/4"

PRENSATELAS PARA MÁQUINAS DE DOS AGUJAS
Con guía-tope a la derecha separada



REF. 212G 4,80mm 3/16"
REF. 212G 6,40mm 1/4"

PRENSATELAS PARA MÁQUINAS DE DOS AGUJAS
Con rodillo



REF. S705 6,40mm 1/4"

PRENSATELAS PARA MÁQUINAS DE DOS AGUJAS
Para cremalleras



REF. 259635 3,20mm 1/8"
REF. 259635 4,80mm 3/16"
REF. 259635 6,40mm 1/4"

PRENSATELAS PARA MÁQUINAS DE DOS AGUJAS
Máquinas:
SINGER: 253, 201, 211



REF. 146615 4,70mm 3/16"
REF. 146615 6,30mm 1/4"

PRENSATELAS PARA MÁQUINAS DE DOS AGUJAS



DERECHA:
REF. 224158 2,40mm 3/32"
REF. 224158 3,20mm 1/8"
REF. 224158 4,80mm 3/16"
REF. 223759 6,40mm 1/4"
REF. 223759 8,00mm 5/16"
REF. 223759 9,50mm 3/8"
REF. 223759 11,10mm 7/16"
REF. 223759 12,70mm 1/2"
REF. 223759 16,00mm 5/8"
REF. 223759 19,00mm 3/4"
REF. 223759 22,00mm 7/8"
REF. 223759 25,40mm 1"

PRENSATELAS PARA MÁQUINAS DE DOS AGUJAS
CON BASE DE TEFLÓN



REF. MT-212W 4,80mm 3/16"
REF. MT-212W 6,40mm 1/4"
REF. MT-212W 8,00mm 5/16"
REF. MT-212W 9,50mm 3/8"
REF. MT-212W 19,00mm 3/4"
REF. MT-212W 50,00mm 2"
(NT-16W)

BASES DE TEFLÓN:
REF. MT-212WB 4,80mm 3/16"
REF. MT-212WB 6,40mm 1/4"
REF. MT-212WB 8,00mm 5/16"
REF. MT-212WB 9,50mm 3/8"
REF. MT-212WB 19,00mm 3/4"
REF. MT-212WB 50,00mm 2"
(NT-16WB)

VARIOS

PRENSATELAS PARA MÁQUINAS DE DOS AGUJAS
Máquinas:
SINGER: 300, 302, 320



REF. 267872-016 (267872 1/4")
REF. 267880-012 (267880 3/16")

PRENSATELAS PARA MÁQUINAS DE DOS AGUJAS
Máquinas:
SINGER: 231-4...8, 261-1; 2; 3



REF. 139138 4,70mm 3/16"
REF. 139138 6,30mm 1/4"

PRENSATELAS ZIG-ZAG
Máquinas:
SINGER: 20U31; 33



REF. 541566


PRENSATELAS PARA MÁQUINAS REECE: S1 y S2



BASE CORTA DERECHA
REF. S2-196NSR (20-0196-0-337)



BASE CORTA IZQUIERDA
REF. S2-196NSL (20-0196-0-336)

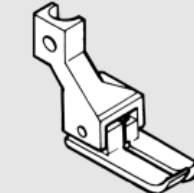


BASE LARGA DERECHA
REF. S2-196NLR (20-0196-0-331)
REF. S2-196NLR CON GOMA

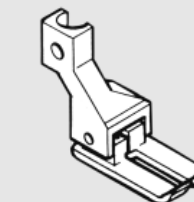


BASE LARGA IZQUIERDA
REF. S2-196NLL (20-0196-0-330)

PRENSATELAS COMPENSADOS
Anclaje Durköpp

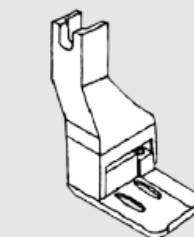


DERECHA
REF. 1620R 0,80mm 1/32"
REF. 1622R 1,60mm 1/16"
REF. 1624R 3,20mm 1/8"
REF. 1626R 4,80mm 3/16"
REF. 1628R 6,40mm 1/4"



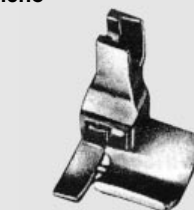
IZQUIERDA
REF. 1621L 0,80mm 1/32"
REF. 1623L 1,60mm 1/16"
REF. 1625L 3,20mm 1/8"
REF. 1627L 4,80mm 3/16"
REF. 1629L 6,40mm 1/4"

PRENSATELAS PARA MÁQUINAS DE DOS AGUJAS
Compensado a la derecha 1/16"
Máquinas:
NECCHI: 921



REF. 1628 3/16"
REF. 1628 1/4"

PRENSATELAS COMPENSADO PARA DOBLADILLOS
Ancho



REF. S544

PRENSATELAS PARA MÁQUINAS DE ZIG-ZAG

Máquinas:
SINGER: 107W, 457
PATÍN CERRADO
Con punta elevada ancha



REF. 503595

PATÍN CERRADO
Con punta elevada normal



REF. 503660 (P107BL)

PATÍN PLANO Y CERRADO



REF. P107B

PATÍN NORMAL




REF. 210569 (P107)

Máquinas:
BROTHER: B-651 y B-652
Zig-Zag



REF. 112800-0-01



Prensateles

BARCELONA MADRID
Tel. 93 486 46 21 Tel. 91 754 35 61
Fax 93 300 09 87 Fax 91 304 39 81

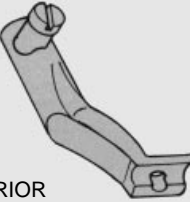


42 ARRASTRE POR PATA

Máquinas:
ADLER: 067, 068, 069, 167



EXTERIOR



INTERIOR

REF. S67 4,80mm 3/16"
REF. S67 6,40mm 1/4"

LA REFERENCIA
ES DEL CONJUNTO



EXTERIOR



INTERIOR

REF. S67W 4,80mm 3/16"
REF. S67W 6,40mm 1/4"

LA REFERENCIA
ES DEL CONJUNTO



EXTERIOR
REF. 167-22-019-3



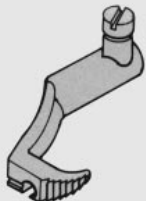
INTERIOR
REF. 167-22-018-3

PRENSATELAS PARA
CREMALLERAS
Máquinas:
ADLER: 067, 068, 069, 167

JUEGO COMPLETO
REF. S67ZR DERECHO

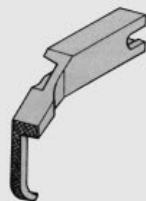


REF. 067-22-078-0
EXTERIOR




REF. 067-22-070-6
INTERIOR

JUEGO COMPLETO
REF. S67ZL IZQUIERDO



REF. 067-22-079-0
EXTERIOR



REF. 067-22-070-0
INTERIOR

Máquinas:
PFAFF: 145, 146, 335, 545



REF. 46970 EXTERIOR



REF. 40474-4 INTERIOR



REF. 40475-5 EXTERIOR



REF. 40474-5 INTERIOR



REF. 40475-6 EXTERIOR



REF. 40474-6 INTERIOR

Máquinas:
PFAFF: 145, 146, 335, 545



REF. 40475-8 EXTERIOR



REF. 40474-8 INTERIOR



REF. 49558C-D EXTERIOR



REF. 49085C INTERIOR



EXTERIOR



INTERIOR

REF. 42442/3 3/16"
REF. 42442/3 1/4"

LA REFERENCIA
ES DEL CONJUNTO

ARRASTRE POR PATA

PARA RIBETADORES
Máquinas:
PFAFF: 145, 146, 335, 545



REF. 44227 EXTERIOR



REF. 42819 INTERIOR

Máquinas:
SINGER
YAKUMO: 180L



REF. 240148 EXTERIOR
(NAK-10026)



REF. 240149 INTERIOR
(NAK-10025)

Máquinas:
SINGER



REF. 240517 EXTERIOR

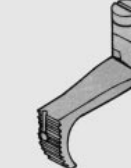


REF. 240518 INTERIOR

Máquinas:
SINGER



REF. 240133 EXTERIOR



REF. 240153 INTERIOR



REF. 240135 EXTERIOR



REF. 240158 INTERIOR

PARA RIBETADORES
JUEGO COMPLETO
REF. S514



REF. S513 EXTERIOR



REF. S512 INTERIOR

Máquinas:
BROTHER



REF. 150454-0-01
EXTERIOR



REF. 150436-0-01
INTERIOR



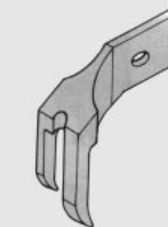
REF. 151847-0-01 1/8"
REF. 151847-0-01 3/16"
REF. 151847-0-01 1/4"
REF. 151848-0-01 5/16"
REF. 151848-0-01 3/8"
EXTERIOR



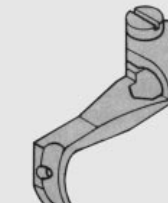
REF. 151850-0-01
INTERIOR

PRENSATELAS CON CANAL
Máquinas: SINGER

JUEGO COMPLETO
REF. S32 3,20mm 1/8"
REF. S32 4,80mm 3/16"
REF. S32 6,40mm 1/4"
REF. S32 8mm 5/16"
REF. S32 9,50mm 3/8"
REF. S32 12,70mm 1/2"

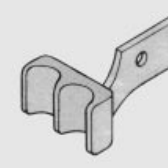


REF. S31 EXTERIOR

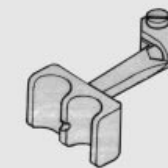


REF. S30 INTERIOR

PRENSATELAS
CON DOBLE CANAL



REF. 151558-0-01 3/16"
REF. 151560-0-01 1/4"
REF. 151562-0-01 3/8"
EXTERIOR



REF. 183027-0-01 3/16"
REF. 183028-0-01 1/4"
REF. 183029-0-01 3/8"
INTERIOR

43



Máquinas:
SINGER:
111W150, 111W151
REF. 240240
Ⓢ 13011057
⊕ HSH-11-51

Máquinas:
SINGER:
111W100; 101; 102; 103,
111W153; 154

REF. 240207
Ⓢ 13011045
⊕ HSH-11-53

Máquinas:
SINGER: 112W140; 145; 146

REF. 248463 (248445)
Ⓢ 13011051
⊕ HSH-12-40

Máquinas:
DURKÖPP: 245, 249
JUKI: LH51, LH51-10, LH53-3,
LH517, LH518
SINGER: 112W115, 112W139

REF. B1830-051-0A0 (224016B)
Ⓢ 13011062
⊕ HSH-12-15



Máquinas:
CONSEW: 139, 223, 225, 226,
237, 239
JUKI: LU53, LU55, LU562
SINGER: 111W155, 111W156,
210-165, 211W155, 211W151
SEIKO: STW 6-28B

REF. B1830-055-0A0 (240558)
Ⓢ 13011000
⊕ HS-11-55

Máquinas:
JUKI: LH513, LU563

REF. B1830-563-0A0
Ⓢ 13015000
⊕ HSH-12-15MMJ

Máquinas:
BROTHER: LT2-B831-1; 3
CONSEW: 332, 332R, 332R-1,
332RK-1
SUNSTAR: KM740, KM750,
KM740 B

REF. 112691-0-01
Ⓢ 13011078
⊕ HSH-12-15L

Máquinas:
MITSUBISHI:
DB286, DB286-10, DN260-22,
DN265, DN265-10, DN267,
LT2-220M0B, LT2-260-10,
LT2-2200, LT2-240

REF. N-MN 10A0120
Ⓢ 13011084
⊕ HSH-12-15M



Máquinas:
SUNSTAR: KM560
BROTHER: LS2-B837
CONSEW: 244, 254B
TOYOTA: AD331L, AD331LP,
AD332L, AD332LP
SEIKO: LLW7L

REF. 150966-9-01
Ⓢ 13015050
⊕ HSH-12-15 MM (5)

Máquinas:
JUKI: LH-1162


REF. 102-08056
⊕ HSH-12-62C (R)
DERECHA

REF. 102-07959
⊕ HSH-12-62C (L)
IZQUIERDA

Máquinas:
BROTHER: B837

REF. 150966-0-01
⊕ HSH-12-15 MM (5)
GRAN CAPACIDAD

Máquinas:
ADLER: 220
SINGER: 144W, 145W
REF. 265361 (220-181-4)
⊕ HSH-445



Máquinas:
MITSUBISHI: LT2-2230
REF. N-MN72E0120
⊕ HSH-12-15MTR (3)
GRAN CAPACIDAD

Máquinas:
CONSEW: 327 RB1, 328 RB1


REF. 15850
⊕ HSH-12 MC (5)
GRAN CAPACIDAD

Máquinas:
BROTHER:
B831-5, B832-5, 405, 505

REF. 144903-0-01
⊕ HSH-12-15 L (H)
GENEROS PESADOS

Máquinas:
JUKI: LBH 771; 774; 780; 781;
784

REF. B1808-771-0AC
⊕ DP2-NJ771 (2)



Máquinas:
MITSUBISHI:
DN275-20, LT2-240
REF. N-MN57A0120
⊕ HSH-12 MC

Máquinas:
JUKI: LU H521; 526; 527

REF. B1830-521-HA0
Ⓢ 13019025
⊕ HSH-12-MCA (2)

Máquinas:
BROTHER: LT2-B838

REF. 153912-0-01
Ⓢ 13015061
⊕ HSH-12-15-MMB (5)
GRAN CAPACIDAD



Máquinas:
JUKI: LH 1152-4; 5
REF. 101-10005
⊕ HSH-12 (2) TR

Máquinas:
BROTHER: LT2-835, LT2-845

REF. 150371-0-01
⊕ HSH-12-15 LC



Máquinas:
NECCHI: 411, 412, 413, 414,
416, 417, 400, 401
PFAFF: 3116
RIMOLDI: 800

REF. 120631
Ⓢ 13012019
⊕ HPF-3116

Máquinas:
ADLER: 91, 98
DURKÖPP:
252, 253, 254, 255, 264
PEGASUS: CL, DPS-2, DPS-3
SINGER:
107G, 107W, 143W, 307G,
YAMATO: DPZ-3

REF. 224460 (210533)
Ⓢ 13012026
⊕ DP2

Máquinas:
SINGER: 457G, 457U
MITSUBISHI: LZ710
BROTHER:
LZ2-B852; 853; 854

REF. 502718 (158472-0-01)
Ⓢ 13012051
⊕ DP2-57 (2)

Máquinas:
CONSEW: 7130
NECCHI: 403, 408, 411, 412
413, 414, 416
PFAFF:
144, 115, 116, 3114, 3115

REF. 8250
Ⓢ 13012001
⊕ HPF3114



Máquinas:
REFREY:
930, 1930S1, 1930S2, 1930-81,
1930-82, 1931

REF. 1930-12-00
Ⓢ 13012122

Máquinas:
NECCHI: 400-100


REF. 971963-4-00
Ⓢ 13012082

Máquinas:
JUKI: LBH 761, LBH 762,
LBH 763

REF. B1808-761-0A0
Ⓢ 13012068
⊕ DP2-NJ

Máquinas:
BROTHER: LH4-B815, BAS500
SINGER: 471U

REF. 159155-0-01
Ⓢ 13012084
⊕ DP2-815





Máquinas:
SINGER: 457

REF. 509083
Ⓜ 13012099
⊕ DP257 (2LP)
PUNTA LARGA

Máquinas:
BROTHER:
LH4B814-2; 3; 4, 102
SINGER: 371U

REF. 143986-0-01
Ⓜ 13012091
⊕ DP2-LB

Máquinas:
BROTHER: LH4-B816

REF. S19893-9-01
⊕ DP2-816

Máquinas:
JUKI: LZ1285, LZ1280
LZ1287, LZ1286

REF. 100-32555
⊕ KRK-457



Máquinas:
SINGER: 457G

REF. 508508
⊕ DP2. 57(2)SP
PUNTA EXTRA DURA

Máquinas:
SINGER: 271K

REF. 271575
⊕ DP2-71



Máquinas:
UNION SPECIAL:
61800, 62200

REF. N-29474-H
Ⓜ 13011068
⊕ HUN 622

Máquinas:
SINGER: 51W, 52W, 52K,
136W, 138W102

REF. 264161
⊕ HSH5-16

Máquinas:
DURKÖPP:
241, 244, 248, 249, 380, 541,
542, 543, 549

REF. 249-592
⊕ HDU-249



Máquinas:
JUKI: LH512, LH515
SINGER:
211G146; 151; 157,
211W151, 212U,
212G140; 141; 145,
212W140; 145; 146

REF. 267357 (B1830-512-0A0)
Ⓜ 13011016
⊕ HSH-21-40

Máquinas:
CONSEW: 228, 229, 238, 282,
289, 357, 358, 359
SINGER: 46W, 47W, 50W30,
110W, 131W, 153W, 21W180,
21W182
SEIKO: PW26; 26B; 27; 27B;
28; 28B

REF. 238250 (12032)
Ⓜ 13011065
⊕ HSH-31

Máquinas:
SINGER:
211G557; 558; 566,
211U566, 211GX104,
212G359; 541,
212GX2-106; 114

REF. 510008
Ⓜ 13015040
⊕ HSH-12-15 MM(5)
GRAN CAPACIDAD

Máquinas:
ADLER: 467

REF. 467-15-009-4
⊕ HAD-467

Máquinas:
BARATTO

REF. HBA-1
⊕ HBA-1



Máquinas:
SINGER: 61W, 108K, 108W

REF. 244088
⊕ HSH-8-20 (K)

Máquinas:
SINGER:
131W103; 104,
131W110; 113
SEIKO:
LPW 6; 6B; 7; 7B,
LPW 8; 8B,
PW 6; 6B,
PW 6-1; 6B-1

REF. 236121
Ⓜ 13011075
⊕ HSH-31 (12)



Máquinas:
PFAFF:
120, 122, 140, 141, 142, 143-4,
145, 146, 148, 151, 431, 904,
153, 155, 171-9, 194, 195, 196

REF. 10165
Ⓜ 13008000
⊕ HPF-151
PUNTA CORTA
COMPLETO CON CAJA BOBINA

Máquinas:
PFAFF:
120, 122, 140, 141, 142, 143-4,
145, 146, 148, 151, 431, 904,
153, 155, 171-9, 194, 195, 196

REF. 10850
Ⓜ 13008054
⊕ HPF-145
PUNTA LARGA
COMPLETO CON CAJA BOBINA

Máquinas:
PFAFF:
540, 541, 542, 543, 545, 545,
546, 590, 591, 594, 595, 573-40
ALFA:188

REF. 18340
Ⓜ 13008100
⊕ HPF-545
COMPLETO
CON CAJA BOBINA

Máquinas:
PFAFF:
140, 190, 120, 122, 145, 146,
175-196, 871, 893

REF. 10896
Ⓜ 13008304
⊕ HPF-144
COMPLETO
CON CAJA BOBINA



Máquinas:
PFAFF: 144-900

REF. 113190
Ⓜ 13008462
⊕ HPF-144TR
COMPLETO
CON CAJA BOBINA

Máquinas:
PFAFF: 441~448, 451~457

REF. 91-118876-91
Ⓜ 13008537
⊕ HPF-442
COMPLETO
CON CAJA BOBINA

Máquinas:
PFAFF:
417, 418, 419, 417-900,
418-900, 419-900

REF. 91-168888-91
⊕ HPF-418
COMPLETO
CON CAJA BOBINA

Máquinas:
NECCHI:
910-113, 911-112, 930-112,
930-159, 910, 158, 910-159

REF. 114524-6-02
Ⓜ 13008405
COMPLETO
CON CAJA BOBINA



Máquinas:
NECCHI:
902-155, 931-100, 931-101,
932-100, 920-100, 921-100,
922-100, 923-100, 924-100,
925-100

REF. 971312-6-02
Ⓜ 13008384
COMPLETO
CON CAJA BOBINA

Máquinas:
NECCHI:
910-114, 916, 917, 930-114,
955-114, 956-104, 957-114,
976-104

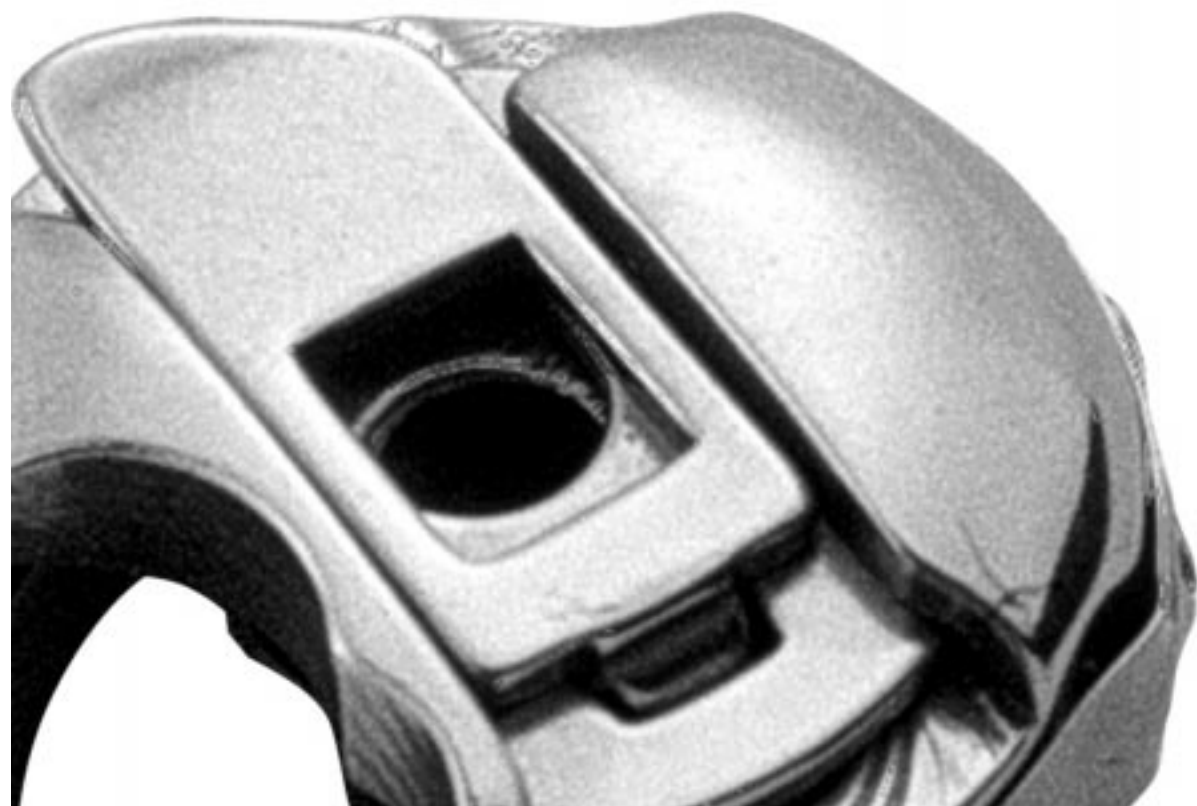
REF. 971725-6-03 (2025246)
Ⓜ 13008174
COMPLETO
CON CAJA BOBINA
GRAN CAPACIDAD

Máquinas:
NECCHI:
928-101, 928-201, 928-261

REF. 971840-6-11
Ⓜ 13008203
COMPLETO
CON CAJA BOBINA

Máquinas:
NECCHI: 925-102, 925-401

REF. 971840-6-01
Ⓜ 13008182
COMPLETO
CON CAJA BOBINA





Máquinas:
ADLER: 067, 068

REF. 068-15-081-4
Ⓜ 13008343
⊕ HAD-68
COMPLETO
CON CAJA BOBINA

Máquinas:
ADLER: 167, 169, 267, 268

REF. 167-00-181-4
Ⓜ 13008240
⊕ HAD-167
COMPLETO
CON CAJA BOBINA

Máquinas:
REFREY: 930

REF. B814-1-930N
COMPLETO
CON CAJA BOBINA

Máquinas:
REFREY: 930

REF. 931200
COMPLETO
CON CAJA BOBINA
GRAN CAPACIDAD



Máquinas:
NECCHI:
960-260, 960-261, 980-260,
980-261

REF. 207524-6-00
Ⓜ 13008374
COMPLETO
CON CAJA BOBINA

Máquinas:
REFREY: 901, 902

REF. 9011200
Ⓜ 13008482
COMPLETO
CON CAJA BOBINA

Máquinas:
PFAFF: 470, 471, 493, 442

REF. 119386
Ⓜ 13008319
⊕ HPF-490

Máquinas:
ADLER: 169, 269

REF. 169-00-181-4
Ⓜ 13008662



Máquinas:
PFAFF:
1241-1246, 1242-720,
1244-720, 1244-748,
1246-720, 1246-748

REF. 140539
Ⓜ 13008280
⊕ HPF-1242(A)

Máquinas:
REFREY: 427, 430
BERNINA: 217, 850

REF. B814-2
COMPLETO
CON CAJA BOBINA



Máquinas:
DURKÖPP: 265

REF. 265-12787 C (265-761)
Ⓜ 13005132
⊕ HDU-265
PARA CAJA BOBINA
CERRADA

Máquinas:
DURKÖPP: 265

REF. 265-12787 A
Ⓜ 13005222
⊕ HDU-265 (1)
PARA CAJA BOBINA
ABIERTA

Máquinas:
DURKÖPP:
211, 212, 213, 214, 215, 218

REF. 211-261 (211-1102A)
Ⓜ 13005083
⊕ HDU-211
PARA CAJA BOBINA
ABIERTA

Máquinas:
DURKÖPP:
211, 212, 213, 214, 215, 218

REF. 211-1102C
Ⓜ 13005199
⊕ HDU-211(1)
PARA CAJA BOBINA
CERRADA



Máquinas:
DURKÖPP: 212

REF. 212-52085 (211-912)
Ⓜ 13005247
⊕ HDU-211 (1)
CORTA-HILOS

Máquinas:
DURKÖPP: 265-203

REF. 265-12322
Ⓜ 13005332
⊕ HDU-M265
CON PUNTA ESPECIAL

Máquinas:
DURKÖPP: 271

REF. 271-1024
Ⓜ 13009050
⊕ HDU-271
GRAN CAPACIDAD

Máquinas:
DURKÖPP: 272

REF. 272-1123
Ⓜ 13005320
⊕ HDU-272
GRAN CAPACIDAD



Máquinas:
ADLER: 069, 501

REF. 069-00-581-4 (105490)
Ⓜ 13003040
⊕ HPF-335 (5)

Máquinas:
DURKÖPP: 271

REF. 271-753
Ⓜ 13005311
⊕ HDU-271

Máquinas:
DURKÖPP: 556

REF. 556-5001
⊕ HDU-556

Máquinas:
ZSK: 166M, 167M, 168M,
169E, 170E, 171E, 172, 174

REF. 574086
Ⓜ 13003043
⊕ HPF-134/ZSK

Máquinas:
ADLER: 199, 289, 489,
PHOENIX: 49, 429

REF. 199-15281-4
Ⓜ 13001039
⊕ DB1-Z16



Máquinas:
NECCHI: 750, 752

REF. 153525-4
Ⓜ 13005079

Máquinas:
NECCHI: 881, 885

REF. 221525-4-00
Ⓜ 13005246

Máquinas:
NECCHI: 802, 812, 830, 831,
832, 835, SG, SM

REF. 121525-4
Ⓜ 13005065
⊕ HNE-835

Máquinas:
NECCHI:
527, 529, 533, 720, 721, 840

REF. 971842-4-00
Ⓜ 13001111
⊕ DB1-Z16



Máquinas:
NECCHI: 860
ALFA: 127, 157

REF. 112329
Ⓜ 13001031
⊕ DA-1-BOH (AL)

Máquinas:
NECCHI:
895-266; 268, 895-566; 568

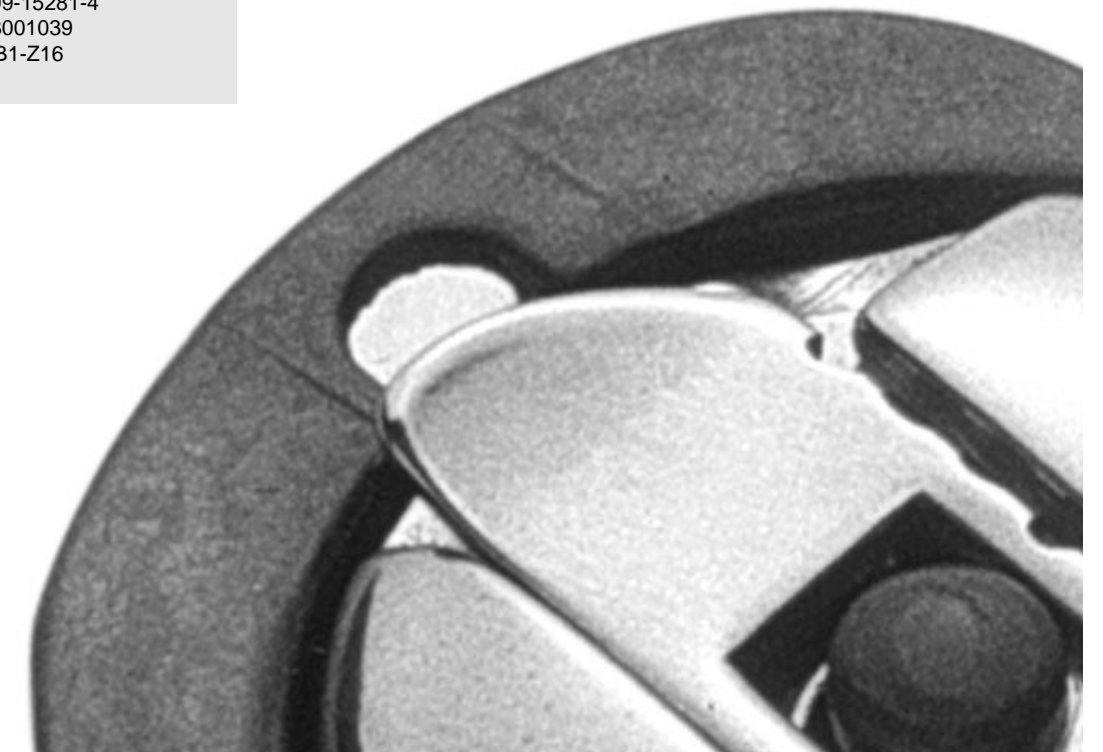
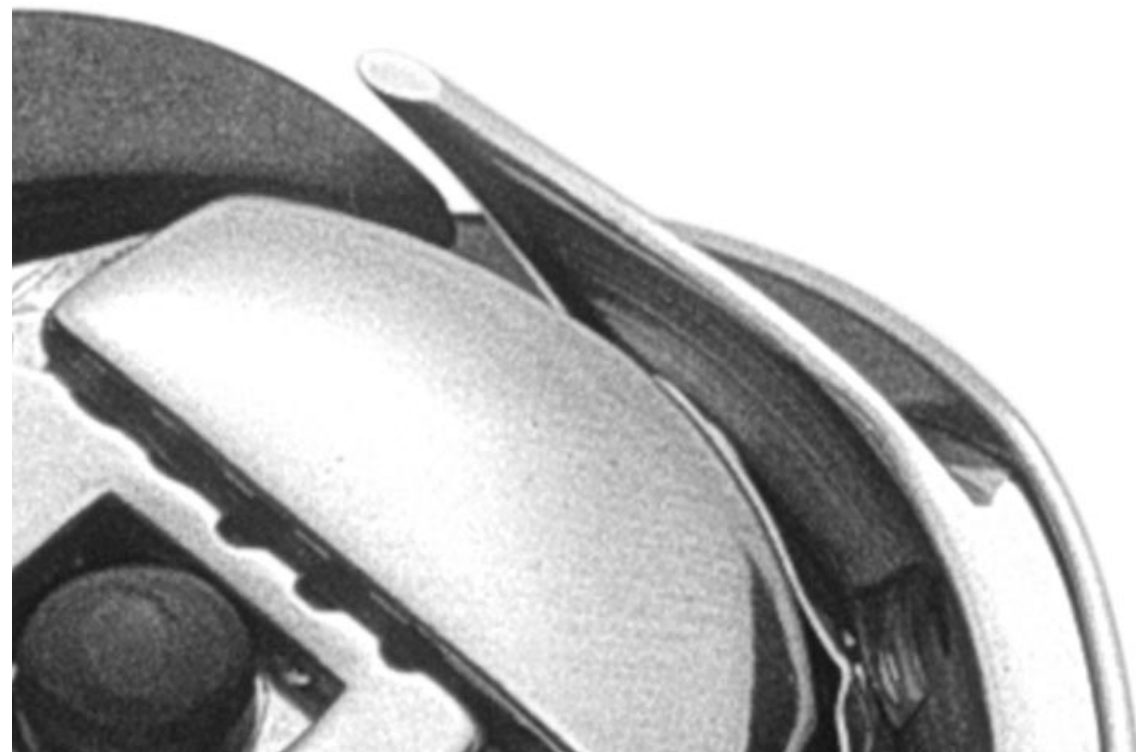
REF. 227525-4-00
Ⓜ 13009052
GRAN CAPACIDAD

Máquinas:
REFREY:
920, 921, 922, 923, 925, 927

REF. 911200
Ⓜ 13005124

Máquinas:
REFREY:
1920, 1922, 1923, 1925, 1927

REF. 1920-1200
Ⓜ 13009011
⊕ HSM-B (OP)





Máquinas:
REFREY:
920, 921, 922, 923, 925, 927
REF. 921200
☎ 13009023
⊕ CORTA-HILOS

Máquinas:
UNION SPECIAL:
61200, 61300, 61400, 61900,
63400, 63900

REF. N-61407B
☎ 13005035
⊕ HUN-614C

REF. N-61407BSN
☎ 13005050
⊕ HUN-614C(L)
REFRIGERADO

Máquinas:
ADLER: 196, 296, 396
EUROMAC: 486R210

REF. 396-15-281-4
☎ 13005061
⊕ HAD-396

Máquinas:
BARUDAN: BEL, BELL, BEM
BROTHER: LE2, B861-1, B651
CONSEW: 99, 103, 722, 825
JUKI: LZ27; 29; 40; 271; 403
MITSUBISHI: DN350-10
SINGER: 20U, 23-42; 43

REF. 541968
☎ 13001113
⊕ DB1-Z(20)



Máquinas:
CONSEW: 175,176
TOYOTA: D530
REF. 35574
☎ 13009023
⊕ HSM-B (Z17)

Máquinas:
CONSEW: 206RB, 306RB
SEIKO:
STH-6BL, STH-7BL, STH-8BL

REF. 18033
☎ 13009123
⊕ HSM-A (5)
GRAN CAPACIDAD

Máquinas:
PFAFF: 331, 333, 335

REF. 105490
☎ 13003017
⊕ HPF-335

Máquinas:
PFAFF: 234

REF. 63090
☎ 13003008
⊕ HPF-234



Máquinas:
BROTHER: DB2-B745-7
MITSUBISHI:
DB325-22, DX370-20,
DY330-22, CU865-22FP
REFREY: 905
SINGER CENTURION:
121C30, 121D300
TAJIMA: TMM
TOYOTA: D324

REF. 522454
☎ 13009006
⊕ HSM-A1
GRAN CAPACIDAD

Máquinas:
BARUDAN
TAJIMA: TEM, TMEF

REF. KF220750 (KF220310)
☎ 13005357
⊕ HSH-7.94 A (M1Q)

Máquinas:
SINGER:
281, 191D, 291D, 391D, 491D,
591D, 366

REF. 545990 (32388)
☎ 13005151
⊕ HSH-7.94 B

Máquinas:
SINGER: 519D, 601D

REF. 544784
☎ 13005416
⊕ HSH-7.94 B (TR)
CORTA-HILOS



Máquinas:
BROTHER:
DB2-B737, DB2-B737-3
REF. S02603-001
☎ 13005414
⊕ HSH-7.94 BTR

Máquinas:
BROTHER: BAS400,
LE2-B861-7, TZ1-B651; 652

REF. 112041-0-01
☎ 13001147
⊕ DB1-Z16B

Máquinas:
SANTONI: MFA84
MAIER-UNITAS: 1201,1201Z

REF. CT00788/0
☎ 13005213



Máquinas:
ALFA:
201, 203, 204, 205, 206, 207,
208, 209, 214, 215, 216, 217
REF. 114213
☎ 13005073

Máquinas:
ALFA: 102, 109, 112
NECCHI:
533, 535, 720, 721, 840
SINGER: 306M, 319, 320

REF. 173239
☎ 13001052
⊕ TA1-Z16

Máquinas:
BROTHER: B861
DURKÖPP: 203, 204, 205
SINGER: 95-10, 96-10, 103K

REF. 52089
☎ 13001018
⊕ DA2-B (TA1-B)

Máquinas:
ADLER: 1296
RIMOLDI:
100, 120, 140, 251-783
PFAFF:
431, 433, 434, 461, 463, 465,
467, 469, 480, 481, 483, 487,
489

REF. 171820 (69759)
☎ 13004000
⊕ HPF-480



Máquinas:
PFAFF: 430, 437, 438, 439,
830, 837, 838
RIMOLDI: 180

REF. 168885
☎ 13004012
⊕ HPF-438

Máquinas:
BROTHER:
775, 756, 757, 758, 790
COLUMBIA: 430-3
CONSEW: 210, 210D, 218
DAEWOO: DLS600
MITSUBISHI:
DB120; 121; 179; 12; 150
SINGER:
241, 251, 281, 400, 402, 451,
600

REF. 143342
☎ 13005000
⊕ HSH-7.94B

REF. 143342SN
☎ 13005008
⊕ HSH-7.94B (SN)
REFRIGERADO

REF. 143342TR
☎ 13005219
⊕ HSH-7.94B (TR)
CORTA-HILOS

Máquinas:
YAKUMO: 380, 380B

REF. 109068030
⊕ DA1-BTR
CORTA-HILOS



Máquinas:
CONSEW: 105
DURKÖPP: 206, 207, 270
MITSUBISHI:
DB320; 10; 11, DX370-10
NECCHI: 800, 801, etc.
REFREY: 906, 910, 918
SINGER:
95-40, 96-40, 95K, 96K, 1300
YAKUMO: DBU-180, DBU175-
2

REF. 127239
☎ 13001000
⊕ DA-1B

Máquinas:
BROTHER:
DB2-B814; 755; 757; 758; 781
SINGER: 188K, 241, 251
MITSUBISHI:
DB126-10, DB130-70

JUKI:
DDL127, 227, 541, 542, 543,
545, 552, 555, DDW226,
DLD432, DLM522, DLV450

REF. B-1830-127-0A0
☎ 13005235
⊕ HSH-7.94B

Máquinas:
JUKI: DLN415

REF. B-1830-415-0A0
⊕ HSH-7.94 BSN

Máquinas:
ADLER: 1296
PFAFF:
431, 433, 434, 461, 463, 465,
467, 469, 480, 481, 483, 487,
489

REF. 69750TR
⊕ HPF-480
CORTA-HILOS



Máquinas:
SINGER:
20U11; 13, 20U31; 33
REF. 541674
☎ 13001129
⊕ DB1-Z16

Máquinas:
CONSEW:
230B, 231RB, 290G, 291RM,
315-1
JUKI:
DDL-555H-4; 5, DLN-415H-2; 4

REF. D1830-415-BAH
☎ 13005428
⊕ HSH-7.94 BOHNTR

Máquinas:
IDEAL: 6882

REF. IE85372CT
☎ 13009054

Lanzaderas

BARCELONA MADRID
Tel. 93 486 46 21 Tel. 91 754 35 61
Fax 93 300 09 87 Fax 91 304 39 81

RAPIDA
SISTEMAS INTEGRALES, S.A.

52 LANZADERAS



Máquinas: REF. 40028
CONSEW: 7140 ☺ 11500129
SINGER: 71, 71-101, 269W

Máquinas: REF. 1500-2-04
NECCHI: 420, 421, 422, 600, ☺ 11500130
601, 602, 603

Máquinas: REF. 152685-0-01
MITSUBISHI: ☺ 11500275
PLK0303, PLK109, PLK0804
BROTHER:
LK3-B430-1; 4; 5;
LK3-B431, LK3-B432,
LK3-B432, LK3-B434,
LK3-B435, LK3-B436,
LK3-B438, LK3-B441



Máquinas: REF. 12393
ADLER: 037 ☺ 11500110
ALFA: 175
SINGER: 31-15, 31-19, 331K

Máquinas: REF. 570-1242
DURKÖPP: 570, 560 ☺ 11500209

Máquinas: REF. 152687-0-01
BROTHER: ☺ 11500276
LK3-B430; 2; 3; 4; 5; 6; 7; 8; 9
LK3-B441

Máquinas: REF. 6694
PFAFF: 34, 34-705, 34-915, ☺ 11500076
34-944, 3136, 3331, 3334, 3335



Máquinas: REF. 137117
PFAFF: 3336,3337 ☺ 11500203

Máquinas: REF. 2515
SINGER: ☺ 11500018
15-30,16-188, 69, 15L, 16K, 16U

Máquinas: REF. 6560
PFAFF: ☺ 11500074
34, 34-900, 3125, 3135, 3136
3331, 3334, 3335

Máquinas: REF. B1818-280-000
JUKI: ☺ 11500273
LK280, LK284, LK287, LK289
⊕ HLK-280
LK291, LK980, LK981, LK982

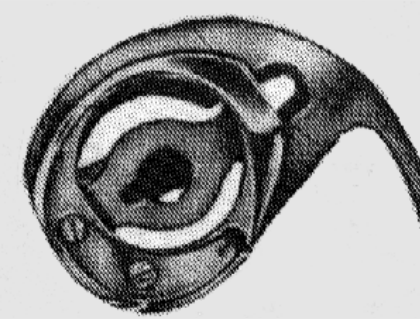


Máquinas: REF. N-MS 17A0120
MITSUBISHI: PLK1006 (MA10A0120)

Máquinas: REF. 125292
ALFA: 40
SINGER: 15-88, 15-90, 15-91

Máquinas: REF. B1823-232-000
JUKI: LK232, LK322 ☺ HLK-280

LANZADERAS



Máquinas: REF. 6028
ADLER: 48 ☺ TF1
SINGER: 17-1, 17, 17U
SEIKO:
TE2; 5; 5B; 6; 6B
TF5; 5B; 6; 6B

Máquinas: REF. 91-005870-91
PFAFF: 38 ☺ HPF-70



Máquinas: REF. 83505
SINGER: 27, 28, 127, 128 ☺ 11000014



Máquinas: REF. 005-00-290-4
ADLER: 104, 105 ☺ 11200025
⊕ DD1

Máquinas: REF. 11540-4-00
NECCHI: ☺ 11200000
630, 631, 632, 640,
641, 642, 643, 644

Máquinas: REF. 98622
SINGER: ☺ 11200031
⊕ DD1
45K1; 5; 11, 45K37,
45K41; 51; 52; 53; 58,
45K66; 72, 45K80; 82; 84

53

Máquinas: ADLER: 67, 68



REF. 68180

Máquinas: ADLER: 220




REF. 220-180

Máquinas:
CONSEW: 327RB-1, 328RB-1



REF. 16408

Máquinas:
BROTHER: B220, B430, B434




REF. 145265-0-01

Máquinas:
ADLER: 069, 1296
PFAFF: 234, 331, 335, 461,
463, 480, 481, 485, 487
RIMOLDI: 100, 120, 140




REF. 9033
REF. 9033A ALUMINIO

Máquinas:
ADLER: 265
SINGER: 132K, 133K



REF. 97949

Máquinas:
CONSEW: 7140
DURKÖPP: 560, 570
SINGER: 71, 269W, 271K



REF. 23500 (570-1015)

Máquinas:
BROTHER: B812, B813, B814



REF. 146025-0-01 (233028)
ALUMINIO

Máquinas:
ADLER: 096, 196, 296, 396



REF. 61-056

Máquinas: ADLER: 467



REF. 167-15-027-0

Máquinas:
BROTHER: 735, 755, 756, 757




REF. 117132-0-01 (270010)

Máquinas:
BROTHER: B815, B816



REF. 159158-0-01

Máquinas:
ADLER: 104, 105
NECCHI: 630, 631, 632, 633,
640, 641, 642
SINGER: 45B, 45K



REF. 95093

Máquinas: BARATTO



REF. SB-BARATTO (20280)

Máquinas:
CONSEW: 244, 254, 255, 333,
389, 389RB
TOYOTA: AD3310
SEIKO



REF. 15041

Máquinas:
BROTHER: B651, B831, B832,
B835, B842, LTZ835, LTZ845



REF. 112781-0-01(MN10A0123)

Máquinas:
BROTHER: B832, B837, B838




REF. 150971-0-01

Máquinas: ADLER: 167, 168



REF. 167180

Máquinas:
BROTHER: B745, B797
ELTAC: 1250



REF. 117061-0-01 (18034)

Máquinas:
BROTHER:
750, 755, 756, 757, 781



REF. 100376-0-01

Máquinas:
BERNINA: 217
REFREY: 430



REF. B880

Máquinas:
JUKI: LK280, LK290
SINGER: 469U



REF. B1827-280-000

Máquinas:
JUKI: LBH771, LBH772,
LBH773, LBH780, LBH781




REF. B1811-771-000
ALUMINIO

Máquinas:
DURKÖPP: 541



REF. 249-372

Máquinas:
DURKÖPP:
100, 265-301, 265-305, 265-306
SINGER: 31K-20, 31K-22, 44-13



REF. 19131

Máquinas:
JUKI: LH51, LH512, LH515,
LH517, LH518



REF. B9117-051-000

Máquinas:
JUKI:
LG57, LG158, LGG777, LT591



REF. B9117-057-000

Máquinas:
SINGER: 111W, 112W, 211G,
211W, 212G, 212W




REF. 244750

Máquinas:
CONSEW: 175, 216RB
REFREY:
1920, 1922, 1923, 1925, 1927
SEIKO
TAJIMA



REF. 18034 (117061-0-01)

Máquinas:
JUKI: LK222, LK232, LK322



REF. B9117-001-000 (2518)

Máquinas:
JUKI:
LH1150, LH1152, LH1162,
LH1164



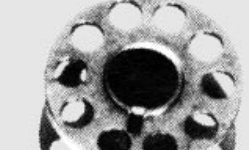
REF. 101-11300

Máquinas:
SINGER: 144W, 145W



REF. 262645

Máquinas:
ALFA: 20, 40
BERNINA: 316
SINGER: 15K, 16K



REF. 2518 (A9117-001-000)

Máquinas:
JUKI: DDW, DDL, DLD, DLN,
DLU, LZ271, LZ552, LZ553,
LZ555



REF. B9117-012-000

Máquinas:
DURKÖPP: 556




REF. 556-1603

Máquinas:
SINGER: 61W, 108K, 108W



REF. 202265

Máquinas:
JUKI: LU563



REF. B9117-563-000

Máquinas:
JUKI: LBH761, LBH762,
LBH763, LZ1280, LZ1285,
LZ1286, LZ1287



REF. B1809-761-000
ALUMINIO

Máquinas:
DURKÖPP: 560, 570
PFAFF: 3334, 38




REF. 2030
REF. 2030A ALUMINIO

Máquinas:
SINGER:
17, 17U, 18, 18U, 68, 269



REF. 2073

Máquinas:
SINGER: 12K, 12W, 17W



REF. 206076 SISTEMA NUEVO

Máquinas:
SINGER: 12K, 12W, 17W



REF. 203208
SISTEMA ANTIGUO

Máquinas:
SINGER: 111W, 112W, 211G,
211W, 212G, 212W




REF. 514201 (514355)
GRAN CAPACIDAD

Máquinas:
PFAFF: 3334, 3335, 3337
SINGER: 16, 16U, 31, 44, 69,



REF. 2996

Máquinas:
CONSEW: 224, 225, 226, 237,
239, 327, 328, 332
REECE: 47, 46
SINGER: 51W, 52K, 52W, 102,
111W, 112W, 136W, 138W,
211G, 211W, 212G, 212W



REF. 203470
REF. 203470PL PLÁSTICO

Máquinas:
ADLER: 199, 289, 489
ALFA: 102, 109, 127, 157,
Serie 200
COLUMBIA: 430
CONSEW: 210, 230, 310
DURKÖPP: 211, 212, 213, 214,
215, 218, 265, 267
HUSQUARNA: 263
NECCHI: 802, 812, 830, 832,
835, 860
SINGER: 111W, 211G, 211W,
212G, 212W
YAKUMO: 380, 380B




REF. 204-230
REF. 204-230A ALUMINIO

Máquinas:
ADLER: 91, 98
CONSEW: 347, 7130, 7140
MITSUBISHI: LZ710
NECCHI: 400, 1405, 1416,
1601, 1602
SINGER: 107, 107G, 140W,
143G, 143W, 151K, 271, 307G,
457G




REF. 210530 (263099)

Máquinas:
ADLER: 91, 98
CONSEW: 347, 7130, 7140
MITSUBISHI: LZ710
NECCHI: 400, 1405, 1416,
1601, 1602
SINGER: 107, 107G, 140W,
143G, 143W, 151K, 271, 307G,
457G



REF. 233028 (502526)
(146025-0-01) ALUMINIO

Máquinas:
MITSUBISHI: DB130, DB126,
DB170-10, DB170-11



REF. MF10A0123

Máquinas:
MITSUBISHI: DB265, DB275,
DB286, DN260, LT2-230




REF. MN10A0123
(112781-0-01)

Máquinas:
MITSUBISHI: DY330, DY337,
DY340, DY349, LUZ-400



REF. MF25B0123

Máquinas:
MITSUBISHI: PLK1006



REF. MA17A0123
REF. MS17A0123 ALUMINIO

Máquinas:
MITSUBISHI: LTZ2230



REF. MN72A0123

Máquinas:
MITSUBISHI: PLK109



REF. MS01A0123 ALUMINIO

Máquinas:
PFAFF: 3114, 3115, 3116
RIMOLDI: 800



REF. 20240

Máquinas:
ALFA: 184
NECCHI: 902, 910, 911, 930,
931, 932
PFAFF: 441-448
REFREY: 901, 902




REF. 10079

Máquinas:
ALFA: 188
NECCHI: 916, 925, 928, 955,
956, 957, 977
PFAFF: 417, 418, 419, 540,
541, 543, 544, 545, 546, 590,
720



REF. 18339 (91-018339-05)
REF. 18339A (91-018339-05A)
ALUMINIO




REF. 40264



REF. 40264NS PERFORADA



REF. 40264QW
CON EJE ESTRIADO



REF. 55623



REF. 55623S CON RANURA



REF. 55623QWS
CON RANURA
Y EJE GRAFILADO



REF. 55623P
PLÁSTICO



REF. 62212



REF. 270010 (117132-0-01)




REF. 270010S CON RANURA



REF. 270010QW
CON EJE GRAFILADO



REF. 270010QWS
CON RANURA
Y EJE GRAFILADO



REF. 272152 ALUMINIO

BOBINAS ADAPTABLES
A LAS SIGUIENTES
MÁQUINAS Y MODELOS:

ADLER: 195, 396

ALFA: 127, 205

BROTHER: 651, 755-758

COLUMBIA: 430/3

CONSEW: 210, 230, 310

DURKÖPP: 204, 205, 206, 207,
211, 212, 213, 214, 215, 216,
218, 270

MITSUBISHI:
DB320, 321, 322, 325, DY235

NECCHI:
533, 535, 720, 721, 750, 752,
753, 840

REFREY: 906, 910, 918, 920,
921, 922, 923, 925, 927


SANTONI: MFA-84

SINGER:
43, 60W, 95K, 96K, 103, 121C,
121C300, 121D, 121D300, 241,
246, 251, 281, 291, 400W,
451K, 770D41

UNION SPECIAL:
61200, 61300, 61400, 61800,
61900, 62200, 63400, 63900

TYPICAL: GC6-28, GC6-103

SUNSTAR:
KM350B, KM350B-7, KM506,
KM506-7



Cajas de bobinas

BARCELONA MADRID
Tel. 93 486 46 21 Tel. 91 754 35 61
Fax 93 300 09 87 Fax 91 304 39 81



58 CAJAS DE BOBINAS



Máquinas:
ADLER: 196, 296, 396
REF. 396-15-082-4
☎ 13006164
⊕ BC-HAD396
CON FRENO

Máquinas:
ADLER: 196, 296, 396
REF. 396-15-078-4
☎ 13006084
⊕ BC-HAD396

Máquinas:
ADLER: 199, 289, 489
PHOENIX: 49, 429
REF. 089-00-1784
☎ 13006086
⊕ BC-TAZ14

Máquinas:
UNION SPECIAL: 61200,
61300, 61400, 61900, 63400,
63900
REF. N-61413E
☎ 13006071
⊕ BC-HUN 614

Máquinas:
REFREY: 905, 1920, 1922,
1923, 1925, 1927
SINGER: 121C300, 121D300
REF. 530198
☎ 13010007
⊕ BC-HSM (NBL)



Máquinas:
NECCHI: 527, 529, 533, 535,
720, 721, 750, 752, 753
REF. 971861-4-00
☎ 13006061

Máquinas:
NECCHI: 800, 801, 802, 803,
810, 811, 812, 813, 820, 830,
831, 832, 835, 881, 885
REF. 971878-4-00
☎ 13006108
REF. 222528-4-00
☎ 13006159
CON FRENO

Máquinas:
SANTONI: MFA-84
REF. 1139-02
☎ 13006302

Máquinas:
DURKÖPP: 271, 272
REF. 271-771
☎ 13006229
⊕ BC-HDU 271
CON FRENO




Máquinas:
ADLER: 199, 289, 489
ALFA: 127, 157
BROTHER: 714, 715, 735, 755,
757, 758, 762, 763, 780, 781,
790, 791, 861
COLUMBIA: 430/3
CONSEW: 210, 210D, 218, 105
DURKÖPP: 203, 204, 205, 206,
207, 216, 270
JUKI: 227, 555, 555-2, 555-4
MITSUBISHI: DB-320; 321;
322; 325, DY-235
NECCHI: 800, 801, 802, 803,
810, 812, 813, 830, 831, 832,
835
REFREY: 906, 910, 918
SINGER: 95K, 96K, 195K,
196K, 241K, 251, 281, 400W,
451K, 600W, 1300, 103K,
188K, 95-10, 96-10, 95-40,
96-40
YAKUMO: D5N165, 170, 178-1,
178-2, 178-3

REF. 52237
☎ 13006019
⊕ BC-TA1

REF. 52237NBL
☎ 13006125
⊕ BC-TA1 (NBL)
CON FRENO

Máquinas:
SINGER: 20U31; 33; 42; 43
REF. 541678
☎ 13006209
⊕ BC-TAZ14



Máquinas:
CONSEW: 206RB
SEIKO: STH
YAKUMO: 280L, 880L
REF. 18045
☎ 13010037
⊕ BC-STH
CON FRENO
GRAN CAPACIDAD

Máquinas:
ZSK
REF. 574100 (574057)
☎ 13006260
⊕ BC-HPF134GNBL
CON FRENO Y PASADOR
DE HILO

Máquinas:
SINGER: 191D, 281, 281UTT
291D, 366, 391D, 491D,
591D/C

REF. 149063
☎ 13006036
⊕ BC-DB1

REF. 143390
☎ 13006135
⊕ BC-DB1-NBL6
CON FRENO

Máquinas:
ALFA: 102, 109
SINGER: 306M, 319, 320
REF. 173058
☎ 13006056
⊕ BC-TAZ14

CAJAS DE BOBINAS



Máquinas:
ALFA: 127, 157, 201-209,
214-217
DURKÖPP: 211, 213, 214, 215,
218
NECCHI: 860
REFREY: 920, 921, 922, 923,
925, 927
REF. 211-275NBL
☎ 13006128
⊕ BC-HD4211
CON FRENO

Máquinas:
ALFA: 127, 157, 201-209,
214-217
DURKÖPP: 211, 213, 214, 215,
218
NECCHI: 860
REF. 211-275
☎ 13006069
ABIERTA

Máquinas:
ALFA: 112, 119, 3242, 3842,
3847, 3940
REF. 2-18-210
☎ 13006251

Máquinas:
SINGER: 306
REF. 105032
☎ 13006065



Máquinas:
DURKÖPP: 211, 212, 213, 214,
215, 218, 265
REF. 211-115
☎ 13006110
ABIERTA

REF. 211-1115 NBL
☎ 13006116
ABIERTA CON FRENO

REF. 211-1115 C
☎ 13006133
CERRADA

REF. 211-1115 NBL/C
☎ 13006169
CERRADA CON FRENO

Máquinas:
NECCHI:
895-266; 268, 895-556; 568
REF. 227526-4-00
☎ 13010028

Máquinas:
JUKI: DLN415
REF. B1837-041-0A0
⊕ DC-DLN



Máquinas:
BARUDAN:
BEMR, BEMS, BEMX
BROTHER:
LE2-B861-1; 7, BAS400,
TZI-B651; 652
MELCO
SINGER: 188K
TAJIMA: TME, TMEF

REF. KF220440
☎ 13006240
⊕ BC-DBZ (1) NBL
CON FRENO Y PASADOR
DE HILO

Máquinas:
ADLER: 069, 501, 1296
PFAFF:
133, 134, 138, 230, 234, 238,
331, 335, 433, 434, 437, 438,
439, 461, 463, 465, 467, 469,
480, 481, 483, 487, 489, 837,
838
RIMOLDI: 100, 120, 140, 180

REF. 9076
☎ 13006106
⊕ BC-HPF134

REF. 9076 NBL
☎ 13006172
⊕ BC-HPF134NBL
CON FRENO

Máquinas:
CONSEW:
146RB, 146RBL, 175R
TOYOTA: D530
REF. 35575 (2130104-301A)
☎ 13010013
⊕ BC-DBM (Z1)

59



Máquinas:
PFAFF:
417, 417-900, 418, 418-900,
419, 419-900
REF. 91-168628-91
⊕ BC-HPF418
GRAN CAPACIDAD

Cajas de bobinas

BARCELONA MADRID
Tel. 93 486 46 21 Tel. 91 754 35 61
Fax 93 300 09 87 Fax 91 304 39 81



60 CAJAS DE BOBINAS



Máquinas:
PFAFF: 3336, 3337
REF. 130950
Ⓜ 11500201

Máquinas:
ADLER: 037
ALFA: 175
SINGER:
31-15, 31-19, 331K, 431D
REF. 62740 (33942)
Ⓜ 11500111

Máquinas:
CONSEW: 7140
PHOENIX: 71-101, 269W
REF. 249599 (43725)
Ⓜ 11500138

Máquinas:
SINGER: 469U
JUKI:
LK280-LK291, LK980-LK987
LK19850
REF. B1828-980-0A0
Ⓜ 11500277

Máquinas:
DURKÖPP: 560, 570
REF. 570-1243
Ⓜ 11500218
CON FRENO



Máquinas:
BERNINA: 316
SINGER: 15-30, 16-188, 69
REF. 15277B
Ⓜ 11500050

Máquinas:
NECCHI: 420, 421, 422
REF. 1505-4-00
Ⓜ 11500180

Máquinas:
ALFA: 20
SINGER: 15-30, 16-188, 69
REF. 15277
Ⓜ 11500019

Máquinas:
PFAFF: 3125, 3135, 3136,
3331, 3334, 3335
REF. 24423
Ⓜ 11500083

Máquinas:
MITSUBISHI: PLK1006
REF. N-MS17A0125



Máquinas:
ALFA: 40
SINGER: 15-88, 15-90, 15-91
REF. 125291

Máquinas:
BROTHER: B430-2, B434,
B431-1; 4; 5; 6; 7; 8; 9
REF. 159610-1-01
CON FRENO

Máquinas:
BROTHER:
LK3-B430-1; 4; 5,
LK3-B431; 432; 433; 434; 435;
436, LK3-B438; 441,
LK3-B430-2; 6; 7; 8; 9
MITSUBISHI:
PLL-0303, PLK-0804, PLK-109
REF. 152688-0-01

Máquinas:
JUKI: LK232, LK322
REF. B1836-232-0A0



Máquinas:
REF. 2711034
Ⓜ 13010023
⊕ BC-HDU271
GRAN CAPACIDAD

Máquinas:
REFREY: 427, 430
BERNINA: 217, 850
REF. B815-1

Máquinas:
JUKI: LBH-771; 772; 773; 774;
780; 781, LBH784
REF. B1810-771-0A0
⊕ BC-DP2



Máquinas:
SINGER: 457
REF. 502530
Ⓜ 13014017
⊕ BC-DP57

Máquinas:
NECCHI: 400, 401, 402, 403,
408, 411-416
PFAFF: 114, 115, 116, 3114,
3115, 3116
RIMOLDI: 800

REF. 8243 (971964-4-00)
Ⓜ 13014000
⊕ HPF3114

Máquinas:
BROTHER:
LH4-B815, LH4-B816, BAS500
SINGER: 471U
NECCHI: 419-100
MITSUBISHI: DN280-22

REF. 159157-0-01
Ⓜ 13014023
⊕ BC-DP815

Máquinas:
ADLER: 91, 98
BROTHER: B814
DURKÖPP:
252, 253, 254, 255, 264
JUKI: LBH-761; 762; 763
REFREY: 930, 1930, 1931
SINGER: 107G, 107W, 371U

REF. 224441 (B1810-761-0A0)
Ⓜ 13014010
⊕ DC-DP2(2)

REF. 224441NBL
(B1810-761-0BA)
Ⓜ 13014015
CON FRENO

CAJAS DE BOBINAS



Máquinas:
ADLER: 167, 168, 267, 268
REF. 167-00-178-4
Ⓜ 13008246
⊕ CP-HAD167

Máquinas:
NECCHI: 902-155, 931-100,
931-101, 932-100
REF. 971927-4-00
Ⓜ 13008368

Máquinas:
ALFA: 184, 185
REFREY: 901, 902
PFAFF: 120, 122, 141-146,
151-155, 191-196, 471-493,
871-893

REF. 10159
Ⓜ 13008014
⊕ CP-HPF151

Máquinas:
PFAFF: 540-546, 551-555,
591-596, 1241-1246
REFREY: 1901, 1902

REF. 18348
Ⓜ 13008109
⊕ CP-HPF545
GRAN CAPACIDAD

Máquinas:
ADLER: 067, 068

REF. 068-15-078-4
Ⓜ 13008342
⊕ CP-HAD68



Máquinas:
NECCHI:
960-260, 960-261, 961-260,
961-261, 980-260, 980-261
REF. 971924-4-00
Ⓜ 13008411

Máquinas:
NECCHI:
925-101, 925-401, 928-101;
201; 261
REF. 971839-4-00
Ⓜ 13008183

Máquinas:
NECCHI:
910-113, 911-112, 930-112,
930-159, 910-158, 910-159

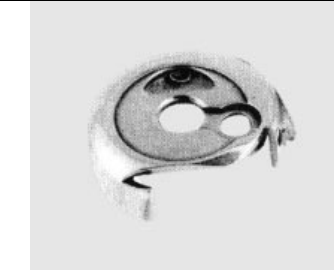
REF. 971923-4-00
Ⓜ 13008392

Máquinas:
NECCHI:
910-114, 930-114, 955-114,
956-104, 957-114, 976-104,
916, 917

REF. 971723-4-00
Ⓜ 13008178

REFREY:
1901-41, 1902-42

REF. 19011260/41
Ⓜ 13008267



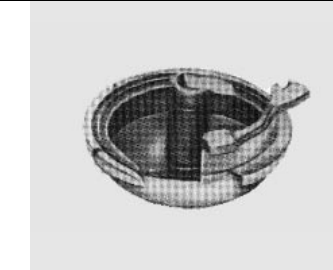
Máquinas:
JUKI: LH1152-4
REF. 101-10252
⊕ CP12(2)

Máquinas:
JUKI: LH1162
REF. 102-08254
⊕ CP12(2)

Máquinas:
DURKÖPP: 244, 294
REF. 244-1035

Máquinas:
DURKÖPP: 221, 222, 241, 244,
248, 249, 380, 541, 542, 543
REF. 249-369
⊕ CP-M380(1)

Máquinas:
MITSUBISHI: DN275-20
REF. N-MN28B0125
Ⓜ CP-12MC
⊕ HSH-12MC



Máquinas:
ALFA: 184
REFREY: 901, 902
PFAFF: 120, 122, 140, 141,
142, 144, 145, 146, 190, 442,
444, 470, 471, 720, 721, 891

REF. 10157 (91-010157-01)
BASE CAJA BOBINA

Máquinas:
JUKI: LU55, 562
SINGER: 111W, 211G155,
211W155, 211W156

REF. 233765 (240546)
BASE CAJA BOBINA

Máquinas:
JUKI: LH512, LH515, LH518
SINGER: 112W, 151, 157,
211G146, 211W151, 212W,
212G

REF. 248460 (236082)
BASE CAJA BOBINA

Máquinas:
ADLER: 467
REF. 467-15-008-4
BASE CAJA BOBINA

Máquinas:
SINGER: 61W, 208W, 108K
REF. 202533
BASE CAJA BOBINA

61

Placas de agujas / Dientes de arrastre

BARCELONA MADRID
Tel. 93 486 46 21 Tel. 91 754 35 61
Fax 93 300 09 87 Fax 91 304 39 81

RAPIDA
SISTEMAS INTEGRALES, S.A.

62


PATRÓN SINGER

PLACA DE AGUJAS



REF. 143175

DIENTE DE ARRASTRE




REF. 149174 (143174)

PLACA DE AGUJAS



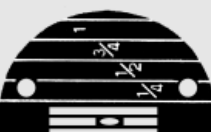
REF. 12438

DIENTE DE ARRASTRE



REF. 149436 (12436)

PLACA DE AGUJAS



REF. 149233-LG

DIENTE DE ARRASTRE



REF. 149232

PLACA DE AGUJAS




REF. 12482-LG

DIENTE DE ARRASTRE




REF. 12481 (149481)

PLACA DE AGUJAS



REF. 147158-LG
ORIFICIO PEQUEÑO
REF. 147150-LG
ORIFICIO MEDIO
REF. 142061-LG
ORIFICIO GRANDE

DIENTE DE ARRASTRE



REF. 149057
GÉNEROS LIGEROS



REF. 149062
GÉNEROS MEDIOS



REF. 272153
GÉNEROS MUY LIGEROS

PLACA DE AGUJAS



REF. 20123-LG

DIENTE DE ARRASTRE



REF. 149163 (20163)

PLACA DE AGUJAS




REF. 143169

DIENTE DE ARRASTRE



REF. 149165 (143165)

PLACA DE AGUJAS



REF. 275020

DIENTE DE ARRASTRE



REF. 275052
GÉNEROS FINOS



REF. 275010
GÉNEROS LIGEROS

PLACA DE AGUJAS



REF. 143402

DIENTE DE ARRASTRE



REF. 149009

PLACA DE AGUJAS



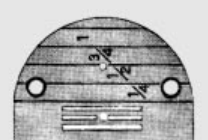
REF. 20160-LG

DIENTE DE ARRASTRE




REF. 149159 (20159)

PLACA DE AGUJAS



REF. 52032-LGB
ORIFICIO GRANDE



REF. 52033-LGB
ORIFICIO PEQUEÑO



REF. 143372-LGB
ORIFICIO GRANDE

DIENTE DE ARRASTRE



REF. 52031



REF. 149031

PLACA DE AGUJAS



REF. 44162-LG

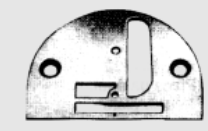
DIENTE DE ARRASTRE



REF. 44158 (149158)


PATRÓN SINGER

PLACA DE AGUJAS PARA RIBETeadOR




REF. 44137-B

DIENTE DE ARRASTRE




REF. 44136 (149136)

PLACA DE AGUJAS PARA RIBETeadOR



REF. 12442-B

DIENTE DE ARRASTRE



REF. 20002

PLACA DE AGUJAS



REF. 44137

DIENTE DE ARRASTRE




REF. 44136 (149136)

PLACA DE AGUJAS



REF. 12411

DIENTE DE ARRASTRE



REF. 12369

PLACA DE AGUJAS



REF. 275073

DIENTE DE ARRASTRE



REF. 275059

PLACA DE AGUJAS



REF. 19409 (20139)



REF. 20162 (149162)

PLACA DE AGUJAS




REF. 147320

DIENTE DE ARRASTRE




REF. 147315

PLACA DE AGUJAS



REF. 127320

DIENTE DE ARRASTRE



REF. 149319 (127319)
GÉNEROS GRUESOS

DIENTE DE ARRASTRE



REF. 149319-F
GÉNEROS FINOS

SINGER

Modelo: 112G, 112G, 212G, 212U, 212W



REF. 236405 1/8"

DIENTE DE ARRASTRE



REF. 236403 1/8"

Modelo: 231, 261

PLACA DE AGUJAS



REF. 139385 1/4"

DIENTE DE ARRASTRE



REF. 139382 1/4"



REF. 139414 1/4"

Modelo: 231-4; 5; 6; 7; 8, 261-1; 2; 3

PLACA DE AGUJAS



REF. 139186 3/16"

REF. 139186 1/4"

DIENTE DE ARRASTRE



REF. 139049 3/16"

REF. 139049 1/4"

Modelo: ZIG-ZAG PARA RIBETEAR

PLACA DE AGUJAS



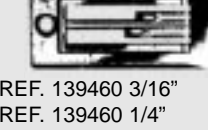
REF. S210-ZBP



REF. S210-ZBF

Modelo: 231-25 (2 agujas)


PLACA DE AGUJAS



REF. 139460 3/16"

REF. 139460 1/4"

DIENTE DE ARRASTRE



REF. 139364 3/16"

REF. 139364 1/4"

Modelo: 246-20; 21, 246K50; 51, 460-20; 21, 460K50; 51; 80; 81

PLACA DE AGUJAS



REF. 164632

DIENTE DE ARRASTRE




REF. 164617



REF. 164618

Modelo: 253-201; 211

PLACA DE AGUJAS



REF. 146636 3/16"




REF. 146531 3/16"

REF. 146531 1/4"

Modelo: 262-21, 147-100; 101

PLACA DE AGUJAS



REF. 146290 3/16"

REF. 146290 1/4"



REF. 142375 3/16"

REF. 142375 1/4"


63

Placas de agujas / Dientes de arrastre

BARCELONA MADRID
Tel. 93 486 46 21 Tel. 91 754 35 61
Fax 93 300 09 87 Fax 91 304 39 81



Modelo: 18-22, 18U122
PLACA DE AGUJAS




REF. 547825 (16306) (16131)

DIENTE DE ARRASTRE



REF. 16303 (16107)

Modelo: 20U31; 33
PLACA DE AGUJAS



REF. 541936

DIENTE DE ARRASTRE




REF. 541647

Modelo: 31-18, 26, 29, 44-11
PLACA DE AGUJAS



REF. 20262


DIENTE CIRCULAR



REF. 2258

Modelo: 71-101, 271K
PARA OJALES

PLACA DE AGUJAS



REF. 271947 (249762) (271422)

Modelo: 103W3, 143W3
PLACA DE AGUJAS



REF. 210774



REF. 210767

Modelo:
107W1, 143W2, (ZIG-ZAG)
PLACA DE AGUJAS




REF. 241372

DIENTE DE ARRASTRE



REF. 241373

Modelo: 107W1; W15, G35,
G201, G235
PLACA DE AGUJAS



REF. 210596

DIENTE DE ARRASTRE



REF. 210516

Modelo:
246-3; 13, 246K3, 460K, 43-73
PLACA DE AGUJAS



REF. 164227 (81425-003)



REF. 164440 (81425-009)

DIENTE DE ARRASTRE



REF. 164019 FINO



REF. 164013 FINO



DIENTE DE ARRASTRE




REF. 164225 (165105)
GRUESO



REF. 164224 GRUESO

Modelo:
300U, 300W, 302U, 302W, 320W
PLACA DE AGUJAS



REF. 268614 (269689)

DIENTE DE ARRASTRE



REF. 268618 1/4"

PLACA DE AGUJAS




REF. 267850 3/16"
REF. 267851 1/4"

DIENTE DE ARRASTRE



REF. 267800 3/16"
REF. 267802 1/4"

Modelo: 300W
PLACA DE AGUJAS



REF. 267968

FLEJE



REF. 268022

TORNILLO



REF. 200164

Modelo: 457G
PLACA DE AGUJAS



DIENTE DE ARRASTRE



REF. 502547

PLACA DE AGUJAS



REF. 503605

DIENTE DE ARRASTRE



REF. 266008

PLACA DE AGUJAS



REF. 503733

DIENTE DE ARRASTRE



REF. 503734

PLACA DE AGUJAS




REF. 503682



REF. 503683

JUEGOS COMPLETOS DE CAMBIOS DE GALGA



Modelo: 112W 140

REF. 112W140 1/16"
REF. 112W140 3/32"
REF. 112W140 1/8"
REF. 112W140 5/32"
REF. 112W140 3/16"
REF. 112W140 7/32"
REF. 112W140 1/4"
REF. 112W140 9/32"
REF. 112W140 5/16"
REF. 112W140 11/32"
REF. 112W140 3/8"
REF. 112W140 7/16"
REF. 112W140 1/2"
REF. 112W140 9/16"
REF. 112W140 5/8"
REF. 112W140 3/4"
REF. 112W140 7/8"
REF. 112W140 1"

Modelo: 212G & W 140

REF. 212W140 1/16"
REF. 212W140 3/32"
REF. 212W140 1/8"
REF. 212W140 5/32"
REF. 212W140 3/16"
REF. 212W140 7/32"
REF. 212W140 1/4"
REF. 212W140 9/32"
REF. 212W140 5/16"
REF. 212W140 11/32"
REF. 212W140 3/8"
REF. 212W140 7/16"
REF. 212W140 1/2"
REF. 212W140 9/16"
REF. 212W140 5/8"
REF. 212W140 3/4"
REF. 212W140 7/8"
REF. 212W140 1"

SOPORTES DE AGUJAS




Modelo: 112W

REF. 236650 1/16"
REF. 223878 3/32"
REF. 223878 1/8"
REF. 223878 5/32"
REF. 223878 3/16"
REF. 223878 7/32"
REF. 223878 1/4"
REF. 223878 9/32"
REF. 223878 5/16"
REF. 223878 11/32"
REF. 223878 3/8"
REF. 223878 7/16"
REF. 223863 1/2"
REF. 223863 9/16"
REF. 223863 5/8"
REF. 223863 3/4"
REF. 223864 7/8"
REF. 223864 1"

Modelo: 212W

REF. 267269 1/16"
REF. 267269 3/32"
REF. 267269 1/8"
REF. 267269 5/32"
REF. 267269 3/16"
REF. 267269 7/32"
REF. 267269 1/4"
REF. 267269 9/32"
REF. 267269 5/16"
REF. 267269 11/32"
REF. 267269 3/8"
REF. 267269 7/16"
REF. 267270 1/2"
REF. 267270 9/16"
REF. 267270 5/8"
REF. 267270 3/4"
REF. 267271 7/8"
REF. 267271 1"

PLACA DE AGUJAS




REF. 224030 1/16"
REF. 224030 3/32"
REF. 224030 1/8"
REF. 224030 5/32"

DIENTE DE ARRASTRE



REF. 223637 1/16"
REF. 223637 3/32"
REF. 223637 1/8"
REF. 223637 5/32"

PLACA DE AGUJAS



REF. 224031 3/16"
REF. 224031 7/32"
REF. 223884 1/4"
REF. 223884 9/32"
REF. 223884 5/16"
REF. 223884 11/32"
REF. 224084 3/8"
REF. 224033 7/16"

DIENTE DE ARRASTRE



REF. 223639 3/16"
REF. 223639 7/32"
REF. 223628 1/4"
REF. 223628 9/32"
REF. 223628 5/16"
REF. 223628 11/32"
REF. 223628 3/8"
REF. 223628 7/16"

PLACA DE AGUJAS



REF. 223632 1/2"
REF. 223632 9/16"
REF. 223632 5/8"
REF. 223632 3/4"
REF. 224013 7/8"
REF. 224013 1"

DIENTE DE ARRASTRE



REF. 224033 1/2"
REF. 224033 9/16"
REF. 224033 5/8"
REF. 224033 3/4"
REF. 224029 7/8"
REF. 224029 1"

Placas de agujas / Dientes de arrastre

BARCELONA MADRID
Tel. 93 486 46 21 Tel. 91 754 35 61
Fax 93 300 09 87 Fax 91 304 39 81

RAPIDA
SISTEMAS INTEGRALES, S.A.


66

DURKÖPP

Modelo: 211
PLACA DE AGUJAS



REF. 211-4521



REF. 211-4522
PLACA DE AGUJAS



REF. 211-9823

DIENTE DE ARRASTRE



REF. 211-9824

PLACA DE AGUJAS



REF. 211-9795

DIENTE DE ARRASTRE



REF. 211-9794 (211-50505)

DURKÖPP

Modelo: 212
PLACA DE AGUJAS



REF. 212V-40046 (212-83284)

DIENTE DE ARRASTRE



REF. 212V-40048 (212-83288)



REF. 212-52102

JUKI

Modelo: DDL-555H-2
PLACA DE AGUJAS



REF. B-1109-012-100

DIENTE DE ARRASTRE



REF. B-1613-012-100

Modelo: LBH-761
PLACA DE AGUJAS



REF. B-2402-761-000

Modelo: LBH-771
PLACA DE AGUJAS



REF. B-2402-771-000

Modelo: 816
PLACA DE AGUJAS



REF. B-1134-816-000A

DIENTE DE ARRASTRE
DIFERENCIAL




REF. B-1657-816-000

DIENTE DE ARRASTRE
PRINCIPAL



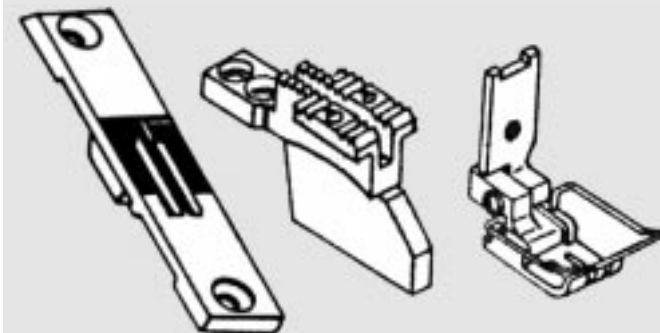
REF. B-1656-816-000

DIENTE DE ARRASTRE
AUXILIAR



REF. B-1658-804-000

Modelo: LH-1162-5 CORTA-HILOS



GALGA	ARRASTRE	PLACA	PRENSATELAS
1/8"	102-25704	102-21109	102-22255
3/16"	101-67708	102-21307	102-22453
1/4"	101-67906	102-21505	102-22651
5/16"	101-68102	102-21703	102-22859
3/8"	101-68201	102-21802	102-22958
1/2"	101-68409	102-22008	102-23253

GALGA	SOPORTE AGUJAS DERECHA	SOPORTE AGUJAS IZQUIERDA
1/8"	B1402-526-BAO-A	B1402-526-BAO-A
3/16"	B1402-526-DAR-A	B1402-526-DAL-A
1/4"	B1402-526-FAR-A	B1402-526-FAL-A
5/16"	B1402-526-HAR-A	B1402-526-HAL-A
3/8"	B1402-526-KAR-A	B1402-526-KAL-A
1/2"	B1402-526-LAR-A	B1402-526-LAL-A

Modelo: LH-1162 STANDARD

GALGA	ARRASTRE	PLACA	PRENSATELAS
1/8"	102-25100	102-27106	102-22255
3/16"	101-B1613-512-D00	101-37503	102-22453
1/4"	101-B1613-512-F00	101-37602	102-22651
5/16"	101-B1613-512-H00	101-37701	102-22859
3/8"	101-B1613-512-K00	101-37800	102-22958
1/2"	101-B1613-512-L00	101-37909	102-23253

GALGA	SOPORTE AGUJAS DERECHA	SOPORTE AGUJAS IZQUIERDA
1/8"	B1402-526-BAR-A	B1402-526-BAL-A
3/16"	B1402-526-DAR-A	B1402-526-DAL-A
1/4"	B1402-526-FAR-A	B1402-526-FAL-A
5/16"	B1402-526-HAR-A	B1402-526-HAL-A
3/8"	B1402-526-KAR-A	B1402-526-KAL-A
1/2"	B1402-526-LAR-A	B1402-526-LAL-A

ADLER

Modelo: 067, 068
PLACA DE AGUJAS



REF. 067-20-036-0

DIENTE DE ARRASTRE



REF. 067-21-028-0

Modelo: 167
PLACA DE AGUJAS



REF. 167-20-007-0

DIENTE DE ARRASTRE



REF. 167-21-010-0

Modelo: 467
PLACA DE AGUJAS



REF. 467-20-009-0

DIENTE DE ARRASTRE



REF. 467-21-006-0

PFAFF

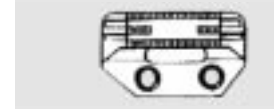
Modelo: 123,134, 232, 236,
434, 461, 463, 467, 469, etc.
PESPUNTE

PLACA DE AGUJAS



REF. 26209

DIENTE DE ARRASTRE




REF. 26208

PLACA DE AGUJAS



REF. 26096

DIENTE DE ARRASTRE




REF. 26095

PLACA DE AGUJAS



REF. 26272

DIENTE DE ARRASTRE



REF. 26271

Modelo: 142 (2 AGUJAS)
PLACA DE AGUJAS



REF. 91-046715-04x4,8

REF. 91-046715-04x6,4

DIENTE DE ARRASTRE




REF. 91-046714-04x4,8

REF. 91-046714-04x6,4

PFAFF

Modelo: 145, 146, 545
DOBLE ARRASTRE

PLACA DE AGUJAS



REF. 26746-C (91-026746-04-C)

PLACA DE AGUJAS



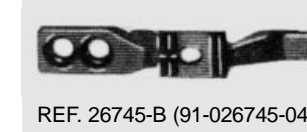
REF. 48537-E/D
(91-048537-04-C/D)

PLACA DE AGUJAS
PARA RIBETeadOR



REF. 45592-C (91-045592-04-C)

DIENTE DE ARRASTRE



REF. 26745-B (91-026745-04-B)

DIENTE DE ARRASTRE



REF. 26745-C (91-026745-04-C)

DIENTE DE ARRASTRE



REF. 47181-C (91-047181-04-C)

DIENTE DE ARRASTRE
PARA RIBETeadOR



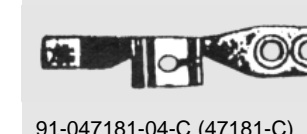
REF. 45591-C (91-045591-04-C)

Modelo: 145
PLACA DE AGUJAS



REF. 91-0488537-04-C/D
(48537-C/D)

DIENTE DE ARRASTRE




91-047181-04-C (47181-C)

67

RIMOLDI

Modelo:
27, B27, 28, E28, 29, B29, 227
228, 229, 327, 329, 330

PLACA DE AGUJAS



REF. 297PDB-114 (204867-0-10)

DIENTE DE ARRASTRE



REF. 297PDB-050 (204848-0-10)

DIENTE DE ARRASTRE



REF. 297PDB-051 (204852-0-10)

DIENTE DE ARRASTRE



REF. 272B-052 (202609-0-10)

PRENSATELAS



REF. G297PDB-181/1
(204875-3-12)

Placas de agujas / Dientes de arrastre

BARCELONA MADRID
Tel. 93 486 46 21 Tel. 91 754 35 61
Fax 93 300 09 87 Fax 91 304 39 81


RAPIDA
SISTEMAS INTEGRALES, S.A.

68

RIMOLDI

Modelo:
27, B27, 28, E28, 29, B29, 227,
228, 229, 327, 329, 330

PLACA DE AGUJAS



REF. 2917PDB-114
(205026-0-10)

DIENTE DE ARRASTRE




REF. 2917PDB-050 (205010-0-10)

DIENTE DE ARRASTRE




REF. 2917PDB-051(205014-0-10)

PRENSATELAS



REF. G2917PDB-181/1
(205034-3-12)

PLACA DE AGUJAS



REF. 2917-114/1 (205025-0-10)

DIENTE DE ARRASTRE



REF. 2917-0501/S (205060-0-10)

DIENTE DE ARRASTRE



REF. 2917-0511/S (205065-0-10)

DIENTE DE ARRASTRE



REF. 272B-052 (202609-0-10)

PRENSATELAS



REF. G29176-181 (205118-3-12)

PLACA DE AGUJAS



DIENTE DE ARRASTRE



REF. 290B-050 (204667-0-10)

DIENTE DE ARRASTRE



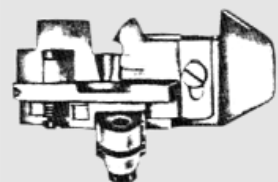
REF. 290B-051 (204669-0-10)

DIENTE DE ARRASTRE



REF. 291-052 (204819-0-10)

PRENSATELAS



REF. G290B-181/1 (204706-3-12)

Modelo:
27, B27, 28, E28, 29, B29, 227,
228, 229, 327, 329, 330

PLACA DE AGUJAS



REF. 2726-114/2 (203549-0-10)

DIENTE DE ARRASTRE



REF. 2726-050 (203532-0-10)

DIENTE DE ARRASTRE




REF. 2726-051 (203539-0-10)

DIENTE DE ARRASTRE



REF. 2726-052 (203544-0-10)

PLACA DE AGUJAS



REF. 2917-114/1 (205025-0-10)

DIENTE DE ARRASTRE



REF. 2917-050 (205007-0-10)

DIENTE DE ARRASTRE




REF. 2917-051 (205011-0-10)

DIENTE DE ARRASTRE




REF. 272B-052 (202609-0-10)

PRENSATELAS



REF. G2917-1811/1
(205070-3-10)

PLACA DE AGUJAS



REF. 297-114/1 (204864-0-10)

DIENTE DE ARRASTRE



REF. 297-050/1 (204846-0-10)

DIENTE DE ARRASTRE



REF. 297-051 (204850-0-10)

DIENTE DE ARRASTRE



REF. 272B-052 (202609-0-10)

PRENSATELAS




REF. G297-1811/1 (204950-3-12)

RIMOLDI

Modelo:
27, B27, 28, E28, 29, B29, 227,
228, 229, 327, 329, 330

PLACA DE AGUJAS



REF. 277-1141/S (203035-0-10)

DIENTE DE ARRASTRE



REF. 277-0501 (203028-0-10)

DIENTE DE ARRASTRE



REF. 277-0511 (203031-0-10)

DIENTE DE ARRASTRE



REF. 277-052/S (203004-0-10)

DIENTE DE ARRASTRE



REF. 272B-052 (202609-0-10)

DIENTE DE ARRASTRE



REF. G277-181/G (203017-3-11)

WILLCOX & GIBBS

PLACA DE AGUJAS



REF. 323-801-358 (204528)

DIENTE DE ARRASTRE



REF. 323-830-262 (204394)

DIENTE DE ARRASTRE




REF. 323-830-267 (204408)

PLACA DE AGUJAS



REF. 323-801-275 (204294-B)
GALGA 3x3mm

PLACA DE AGUJAS



REF. 323-801-310 (204360-A)
GALGA 5x5mm

DIENTE DE ARRASTRE
DIFERENCIAL



REF. 323-830-316 (204250-B)
GALGA 3x3 y 5x5mm

DIENTE DE ARRASTRE
DIFERENCIAL



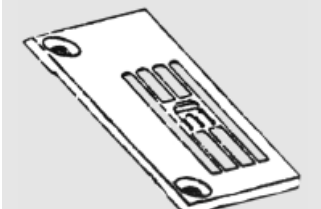
REF. 323-830-314
(204248-B) (208063)
GALGA 3x3 y 5x5mm

69

SIRUBA

Modelo:
W-122-356; 364

PLACA DE AGUJAS

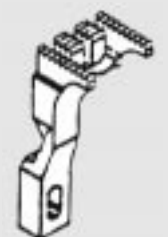


REF. E-1826

DIENTE DE ARRASTRE



REF. H-1259



REF. D-1207

COLUMBIA

DIENTE DE ARRASTRE



REF. 23C43-1

Placas de agujas / Dientes de arrastre

BARCELONA MADRID
Tel. 93 486 46 21 Tel. 91 754 35 61
Fax 93 300 09 87 Fax 91 304 39 81

RAPIDA
SISTEMAS INTEGRALES, S.A.


70

CONSEW

Modelo: 206RB
PLACA DE AGUJAS



REF. 18030
DIENTE DE ARRASTRE



REF. 18031

LEWIS (botones)

PLACA DE AGUJAS



REF. 110-204

REECE

Modelo: S2
PLACA DE AGUJAS
SISTEMA NUEVO



REF. S2-51

Modelo: S1
PLACA DE AGUJAS
SISTEMA ANTIGUO



REF. SH-51


Modelo: S1, S101
PLACA DE AGUJAS



REF. 10-4012-0-001

BROTHER

Modelo: 706, 755
PLACA DE AGUJAS



REF. 150792-0-01
DIENTE DE ARRASTRE



REF. 150793-0-01

Modelo: DT6-B926
PLACA DE AGUJAS



REF. 147867-0-01
DIENTE DE ARRASTRE



REF. 148971-0-01

UNION SPECIAL

Modelo: 39500
PLACA DE AGUJAS



REF. N-39524-AC 1/8"
REF. N-39524-AC 3/32"
DIENTE DE ARRASTRE



REF. N-39505-B
DIENTE DE ARRASTRE




REF. N-39505-C
DIENTE DE ARRASTRE



REF. N-39526-B

PLACA DE AGUJAS



REF. N-39524-V 1/8"
REF. N-39524-V 3/32"
REF. N-39524-V 5/32"
DIENTE DE ARRASTRE



REF. N-39505-B
DIENTE DE ARRASTRE



REF. N-39505-C
DIENTE DE ARRASTRE



REF. N-39526-B

Modelo: 39500
PLACA DE AGUJAS



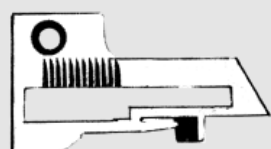
REF. N-39524-AH

DIENTE DE ARRASTRE



REF. N-39505-N/U

PLACA DE AGUJAS



REF. N-39524-AS

DIENTE DE ARRASTRE



REF. N-39526-AC

DIENTE DE ARRASTRE



REF. N-39505-AC

PLACA DE AGUJAS



REF. N-39524-J 1/8"
REF. N-39524-J 3/16"

DIENTE DE ARRASTRE



REF. N-39505-J/K

UNION SPECIAL

Modelo: 39500W
PLACA DE AGUJAS



REF. N-39524-W

DIENTE DE ARRASTRE



REF. N-39526-W

DIENTE DE ARRASTRE



REF. N-39505-W

Modelo: 39500GU
PLACA DE AGUJAS



REF. N-39524-AU

DIENTE DE ARRASTRE



REF. N-39505-AU

DIENTE DE ARRASTRE



REF. N-39505-M

Modelo: 39600
PLACA DE AGUJAS



REF. N-39624A-12 3/16"

PLACA DE AGUJAS



REF. N-39624A-5 1/8"

DIENTE DE ARRASTRE



REF. N-39605A-12 3/16"

DIENTE DE ARRASTRE



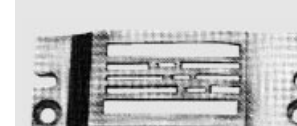
REF. N-39605A-5 1/8"

DIENTE DE ARRASTRE



REF. N-39626-A
USO INDISTINTO 1/8" y 3/16"

Modelo: 51900BH (GALGA 9)
PLACA DE AGUJAS



REF. N-51924B-9

DIENTE DE ARRASTRE



REF. N-51905B-9

Modelo: 51400
PLACA DE AGUJAS




REF. N-51424A-12
GALGA 3/16"
DIENTE DE ARRASTRE



REF. N-51405A-10
GALGA 3/16"

PLACA DE AGUJAS



REF. N-51424-16
GALGA 1/4"

DIENTE DE ARRASTRE



REF. N-51405-16
GALGA 1/4"

Modelo: 52800BN
PLACA DE AGUJAS




REF. N-52824D-16

DIENTE DE ARRASTRE



REF. N-3026-A

DIENTE DE ARRASTRE




REF. N-52805D-16

Modelo: 52800BX
PLACA DE AGUJAS



REF. N-52824X-16

DIENTE DE ARRASTRE



REF. N-52805X-16

DIENTE DE ARRASTRE



REF. N-52825-E

71

Placas de agujas / Dientes de arrastre


BARCELONA MADRID
Tel. 93 486 46 21 Tel. 91 754 35 61
Fax 93 300 09 87 Fax 91 304 39 81

RAPIDA
SISTEMAS INTEGRALES, S.A.

72

UNION SPECIAL

Modelo:
61200, 61300, 61400, 63400
PLACA DE AGUJAS




REF. N-61224-C
DIENTE DE ARRASTRE



REF. N-61205-A
PARA GÉNEROS FINOS
PLACA DE AGUJAS



REF. N-61224-F
DIENTE DE ARRASTRE



REF. N-61205-D
PARA GÉNEROS MEDIOS Y GRUESOS
PLACA DE AGUJAS



REF. N-61324-C
REF. N-61324-A
DIENTE DE ARRASTRE



REF. N-61305-C
REF. N-61305-A
PARA GÉNEROS MEDIOS

Modelo: 61900, 63900
PLACA DE AGUJAS



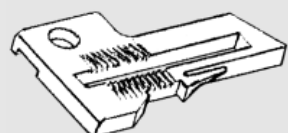
REF. N-61924-G
DIENTE DE ARRASTRE



REF. N-61905-G

YAMATO

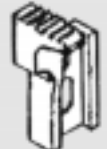
Modelo:
DCZ200; 203; 361; 362; 400
PLACA DE AGUJAS



REF. N-32667
DIENTE DE ARRASTRE
DIFERENCIAL

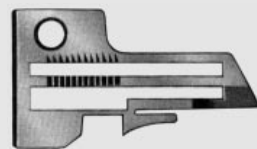


REF. N-32877
DIENTE DE ARRASTRE
AUXILIAR



REF. N-32878

PLACA DE AGUJAS



REF. N-32671
LENGÜETA ESTRECHA
REF. N-32672
LENGÜETA MEDIA
REF. N-32673
LENGÜETA ANCHA

DIENTE DE ARRASTRE
DIFERENCIAL

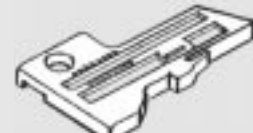


REF. N-32881
GÉNEROS NORMALES
REF. N-32885
GÉNEROS GRUESOS
DIENTE DE ARRASTRE
PRINCIPAL

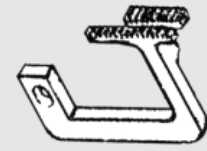


REF. N-32882
GÉNEROS NORMALES
REF. N-32886
GÉNEROS GRUESOS

Modelo:
DCZ200; 203; 361; 362; 400
PLACA DE AGUJAS



REF. N-33084
DIENTE DE ARRASTRE
DIFERENCIAL

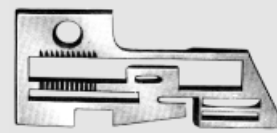


REF. N-33171 (33824)
DIENTE DE ARRASTRE
PRINCIPAL



REF. N-33173

PLACA DE AGUJAS



REF. N-33545
DIENTE DE ARRASTRE
DIFERENCIAL



REF. N-33828

DIENTE DE ARRASTRE
PRINCIPAL



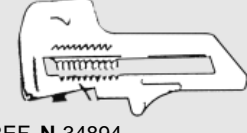
REF. N-33829

DIENTE DE ARRASTRE
AUXILIAR



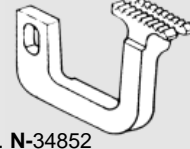
REF. N-33328

Modelo:
DCZ200-D2-1, DCZ200-D1-1
PLACA DE AGUJAS



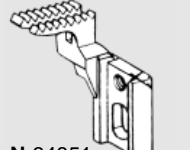
REF. N-34894
REF. N-34893

DIENTE DE ARRASTRE



REF. N-34852

DIENTE DE ARRASTRE



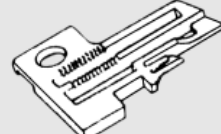
REF. N-34851

DIENTE DE ARRASTRE



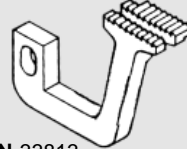
REF. N-32883

Modelo:
DCZ 200W-D1, DCZ 200-D1
PLACA DE AGUJAS



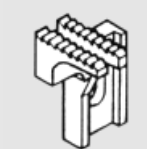
REF. N-32678

DIENTE DE ARRASTRE



REF. N-33813

DIENTE DE ARRASTRE



REF. N-33814


DIENTE DE ARRASTRE



REF. N-32883

YAMATO

Modelo: DCZ 360
PLACA DE AGUJAS




REF. N-33541

DIENTE DE ARRASTRE
PRINCIPAL



REF. N-33173

DIENTE DE ARRASTRE
DIFERENCIAL



REF. N-33171

DIENTE DE ARRASTRE
AUXILIAR



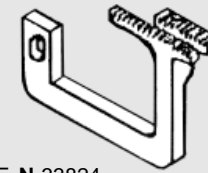
REF. N-33544

Modelo: DCZ361A, DCZ362A
DIENTE DE ARRASTRE
PRINCIPAL



REF. N-33825

DIENTE DE ARRASTRE
DIFERENCIAL



REF. N-33824

DIENTE DE ARRASTRE
AUXILIAR



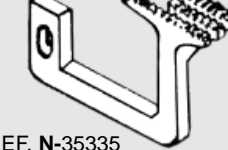
REF. N-33544

Modelo: DCZ341
PLACA DE AGUJAS



REF. N-35334

DIENTE DE ARRASTRE
DIFERENCIAL



REF. N-35335

DIENTE DE ARRASTRE
AUXILIAR



REF. N-35331

DIENTE DE ARRASTRE
PRINCIPAL



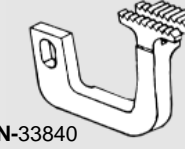
REF. N-35264

Modelo:
DCZ-503-D1, DCZ-503-D2,
DCZ-503-D3



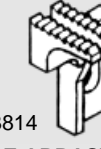
REF. N-34564 (D1)
REF. N-34565 (D2)
REF. N-34566 (D3)

DIENTE DE ARRASTRE



REF. N-33840

DIENTE DE ARRASTRE



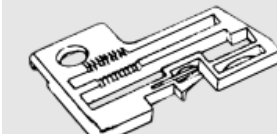
REF. N-33814

DIENTE DE ARRASTRE



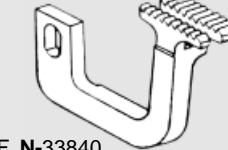
REF. N-32883

Modelo: DCZ-521-D1
PLACA DE AGUJAS



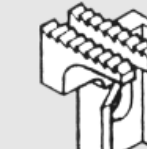
REF. N-34600

DIENTE DE ARRASTRE



REF. N-33840

DIENTE DE ARRASTRE



REF. N-33814

DIENTE DE ARRASTRE



REF. N-32341

Modelo:
FD62, Z1500, Z5025, Z6000
PLACA DE AGUJAS




REF. N-22496

DIENTE DE ARRASTRE
DIFERENCIAL




REF. N-21847

DIENTE DE ARRASTRE
AUXILIAR



REF. N-22956

DIENTE DE ARRASTRE
PRINCIPAL



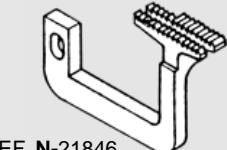
REF. N-21842

Modelo:
Z6000-A3, Z6000-A4, Z6007-A4
PLACA DE AGUJAS



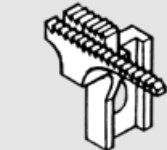
REF. N-21800 (A3)
REF. N-21891 (A4)

DIENTE DE ARRASTRE



REF. N-21846

DIENTE DE ARRASTRE



REF. N-21848

DIENTE DE ARRASTRE



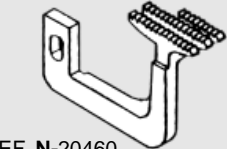
REF. N-20441

Modelo:
Z6000-C5, Z6000-C6
PLACA DE AGUJAS



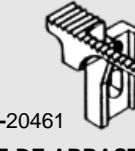
REF. N-20212 (C5)
REF. N-22075 (C6)

DIENTE DE ARRASTRE



REF. N-20460

DIENTE DE ARRASTRE



REF. N-20461

DIENTE DE ARRASTRE



REF. N-20441

73

Placas de agujas / Dientes de arrastre / Juegos de galgas

BARCELONA MADRID
Tel. 93 486 46 21 Tel. 91 754 35 61
Fax 93 300 09 87 Fax 91 304 39 81

RAPIDA
SISTEMAS INTEGRALES, S.A.

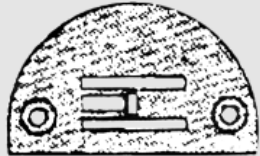
74

REFREY


Modelo: 430
PRENSATELAS ZIG-ZAG



REF. B-921
PLACA DE AGUJAS ZIG-ZAG



REF. B-855-SI
DIENTE DE ARRASTRE ZIG-ZAG




REF. B-874-SI
PRENSATELAS



REF. B-921-1
PLACA DE AGUJAS



REF. B-855-1
DIENTE DE ARRASTRE

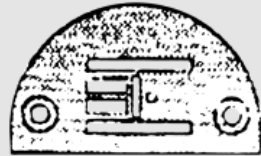


REF. B-874-SI


Modelo:
427, 430-CON AUTOMÁTICO
PRENSATELAS ZIG-ZAG



REF. B-921
PLACA DE AGUJAS ZIG-ZAG



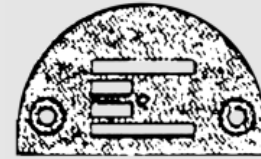
REF. B-855-3
DIENTE DE ARRASTRE ZIG-ZAG



REF. B-874-2
PRENSATELAS



REF. B-921-1
PLACA DE AGUJAS



REF. B-855-16
DIENTE DE ARRASTRE



REF. B-874-2

Modelo: 920
PRENSATELAS



REF. B-911510
PLACA DE AGUJAS



REF. 911746
DIENTE DE ARRASTRE



REF. 911646
PRENSATELAS



REF. B-911515
PLACA DE AGUJAS



REF. 911745
DIENTE DE ARRASTRE



REF. 911645
PRENSATELAS



REF. B-911500
PLACA DE AGUJAS



REF. 911740
DIENTE DE ARRASTRE



REF. 911640

Modelo: 920
PRENSATELAS COMPENSADO



REF. B-914000
PLACA DE AGUJAS



REF. 911720
DIENTE DE ARRASTRE



REF. 9221620

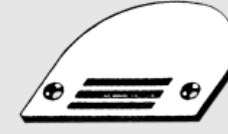
REFREY

Modelo: 922
PRENSATELAS



REF. B-9221545
PARA TEJIDOS LIGEROS

PLACA DE AGUJAS



REF. 9221745
DIENTE DE ARRASTRE



REF. 92216090

PRENSATELAS
Para cremalleras invisibles.
Con guía



REF. 9224160

Modelo: 925, 926, 927
PLACA DE AGUJAS



REF. 911745
DIENTE DE ARRASTRE



REF. 911645
PLACA DE AGUJAS



REF. 9251735
DIENTE DE ARRASTRE



REF. 9251635

Modelo: 930-140, 930-240
PRENSATELAS



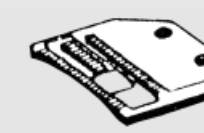
REF. B-931540
PRENSATELAS
Especial bordados y festones



REF. B-931550
PLACA DE AGUJAS



REF. 971740
DIENTE DE ARRASTRE



REF. 931640

Modelo: 930-142, 930-242
PRENSATELAS



REF. B-931542
PLACA DE AGUJAS



REF. 931742
DIENTE DE ARRASTRE



REF. 931642



75

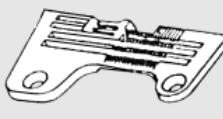





Juegos de galgas

BARCELONA MADRID
Tel. 93 486 46 21 Tel. 91 754 35 61
Fax 93 300 09 87 Fax 91 304 39 81

RAPIDA
SISTEMAS INTEGRALES, S.A.



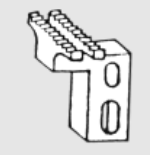



76

BROTHER - juegos de galgas



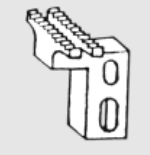



PLACA DE AGUJAS	DIENTE DIFERENCIAL	DIENTE PRINCIPAL	DIENTE CADENETA	PRENSATELAS	PRENSATELAS
					
Modelo: B-511-001, B-561-001 REF. 146730-0-01 3mm REF. 146731-0-01 4mm REF. 146732-0-01 5mm REF. 146733-0-01 6mm	Modelo: B-511-001, B-561-001 REF. 146748-0-01	Modelo: B-511-001, B-561-001 REF. 146744-0-01	Modelo: B-511-001, B-561-001 REF. 146577-0-01	Modelo: B-511-001, B-561-001 REF. 146884-0-01	Modelo: B-511-001, B-561-001 -
Modelo: B-511-002, B-561-002 REF. 146734-0-01 5mm REF. 146735-0-01 6mm REF. 146736-0-01 7mm	Modelo: B-511-002, B-561-002 REF. 146750-0-01	Modelo: B-511-002, B-561-002 REF. 146745-0-01	Modelo: B-511-002, B-561-002 REF. 146578-0-01	Modelo: B-511-002, B-561-002 REF. 146898-0-01	Modelo: B-511-002, B-561-002 -
Modelo: B-511-007, B-561-007 REF. 148352-0-01	Modelo: B-511-007, B-561-007 REF. 146748-0-01	Modelo: B-511-007, B-561-007 REF. 146744-0-01	Modelo: B-511-007, B-561-007 REF. 146577-0-01	Modelo: B-511-007, B-561-007 REF. 148311-0-01	Modelo: B-511-007, B-561-007 -
Modelo: B-511-008, B-561-008 REF. 146737-0-01	Modelo: B-511-008, B-561-008 REF. 146751-0-01	Modelo: B-511-008, B-561-008 REF. 146746-0-01	Modelo: B-511-008, B-561-008 REF. 146578-0-01	Modelo: B-511-008, B-561-008 REF. 144811-0-01	Modelo: B-511-008, B-561-008 -
Modelo: B-511-009, B-561-009 REF. 146737-0-01	Modelo: B-511-009, B-561-009 REF. 146751-0-01	Modelo: B-511-009, B-561-009 REF. 147828-0-01	Modelo: B-511-009, B-561-009 REF. 147832-0-01	Modelo: B-511-009, B-561-009 REF. 147433-0-01	Modelo: B-511-009, B-561-009 -
Modelo: B-351-022; 023 REF. 146781-0-01 5mm REF. 146782-0-01 6mm	Modelo: B-351-022; 023 REF. 146749-0-01 (156036-0-01)	Modelo: B-351-022; 023 REF. 146744-0-01	Modelo: B-351-022; 023 REF. 146577-0-01	Modelo: B-351-022; 023 REF. 146902-0-01	Modelo: B-351-022; 023 -
Modelo: B-531-027; 028 REF. 146781-0-01 5mm REF. 146782-0-01 6mm	Modelo: B-531-027; 028 REF. 146750-0-01	Modelo: B-531-027; 028 REF. 146745-0-01	Modelo: B-531-027; 028 REF. 146578-0-01	Modelo: B-531-027; 028 REF. 146904-0-01	Modelo: B-531-027; 028 -
Modelo: B-551-063 REF. 146782-0-01	Modelo: B-551-063 REF. 146572-0-01	Modelo: B-551-063 REF. 146567-0-01	Modelo: B-551-063 REF. 146577-0-01	Modelo: B-551-063 -	Modelo: B-551-063 REF. 146871-0-01
Modelo: B-551-065 REF. 146783-0-01	Modelo: B-551-065 REF. 146573-0-01	Modelo: B-551-065 REF. 146568-0-01	Modelo: B-551-065 REF. 146577-0-01	Modelo: B-551-065 -	Modelo: B-551-065 REF. 146784-0-01

77

KANSAI - juegos de galgas

PLACA DE AGUJAS	DIENTE DIFERENCIAL	DIENTE PRINCIPAL	DIENTE CADENETA	PRENSATELAS	PRENSATELAS
					
Modelo: W803D REF. 14-864 1/4" REF. 14-854 7/32"	Modelo: W803D REF. 15-723 REF. 15-723	Modelo: W803D REF. 15-753 REF. 15-753	Modelo: W803D -	Modelo: W803D REF. 17-894 1/4" REF. 17-884 7/32"	Modelo: W803D -

PEGASUS MAUSER W&G - juegos de galgas

PLACA DE AGUJAS	DIENTE DIFERENCIAL	DIENTE PRINCIPAL	DIENTE CADENETA	PRENSATELAS	PRENSATELAS
					
Modelo: L52-13; 11 REF. 205255 3mm REF. 202554 4mm	Modelo: L52-13; 11 REF. 204676	Modelo: L52-13; 11 REF. 204675-A	Modelo: L52-13; 11 REF. 204676	Modelo: L52-13; 11 REF. 201230-C	Modelo: L52-13; 11 -
Modelo: L32-88 REF. 204700 5mm REF. 204701 6mm	Modelo: L32-88 REF. 208225 (204416)	Modelo: L32-88 REF. 208064	Modelo: L32-88 -	Modelo: L32-88 REF. 208506	Modelo: L32-88 -
Modelo: E52-243, 514-353W REF. 210809 (E809) REF. 210810 (E810)	Modelo: E52-243, 514-353W REF. 210996 (D996)	Modelo: E52-243, 514-353W REF. 210959 (H959)	Modelo: E52-243, 514-353W -	Modelo: E52-243, 514-353W REF. 205135 (P136)	Modelo: E52-243, 514-353W -
Modelo: W562-05BB REF. 257053-B56 REF. 257053-B64	Modelo: W562-05BB REF. 257268-16F REF. 257268-16F	Modelo: W562-05BB REF. 257222-16F REF. 257222-16F	Modelo: W562-05BB -	Modelo: W562-05BB REF. 257331A56 REF. 257331A64	Modelo: W562-05BB -





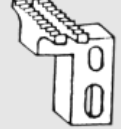



Juegos de galgas

BARCELONA MADRID
Tel. 93 486 46 21 Tel. 91 754 35 61
Fax 93 300 09 87 Fax 91 304 39 81

RAPIDA
SISTEMAS INTEGRALES, S.A.

78

JUKI · GLOBAL · KINGTEX - juegos de galgas

PLACA DE AGUJAS	DIENTE DIFERENCIAL	DIENTE PRINCIPAL	DIENTE CADENETA	PRENSATELAS	PRENSATELAS
					
Modelo: MO814-BD6 REF. R4305-EOD-EDO	Modelo: MO814-BD6 REF. B1656-814-BOA	Modelo: MO814-BD6 REF. B1656-814-BOA	Modelo: MO814-BD6 REF. B1658-804-OOO	Modelo: MO814-BD6 -	Modelo: MO814-BD6 REF. B1507-814-OAO
Modelo: MO2516-DD6, SH6005 REF. R4608-HOD-FOO (TP605C33)	Modelo: MO2516-DD6, SH6005 REF. 118-85308 (DF85308)	Modelo: MO2516-DD6, SH6005 REF. 118-82909 (DF60829)	Modelo: MO2516-DD6, SH6005 REF. 118-87403 (AF60874)	Modelo: MO2516-DD6, SH6005 REF. 118-77578 (PF604A32)	-
Modelo: MO2514-BD6 REF. R4305-HOD-EOO (TP604A33)	Modelo: MO2514-BD6 REF. 118-86504 (DF8650)	Modelo: MO2514-BD6 REF. 118-82404 (FD60824)	Modelo: MO2514-BD6 REF. 118-87403 (AF60871)	Modelo: MO2514-BD6 REF. 118-76869 (PF604A32)	-
Modelo: MO2516-FF6, SH6005 REF. B4612-HOF-GOO	Modelo: MO2516-FF6, SH6005 REF. 118-86009 (DF85407)	Modelo: MO2516-FF6, SH6005 REF. 118-84004 (FD60830)	Modelo: MO2516-FF6, SH6005 REF. 118-87403 (AF60873)	Modelo: MO2516-FF6, SH6005 REF. 118-80564 (PF605053)	-

79

BROTHER Soporte de agujas para juegos de galgas

Modelo: B511, B531, B551



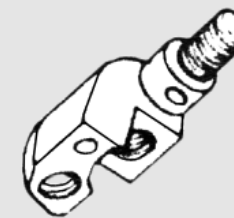
REF. 146771-0-01 1,80mm



REF. 146773-0-01 2,20mm



REF. 146775-0-01 3mm



REF. 146487-0-01 2mm



REF. 146489-0-01 3mm



REF. 146491-0-01 5mm

Modelo: B661



REF. 154916-0-01 3mm



REF. 154918-0-01 5mm

JUKI · GLOBAL · KINGTEX Soporte de agujas para juegos de galgas

Modelo: 804, 812, 814, 816



REF. B-1435-804-000 3HILOS



REF. B-1420-714-B00 4HILOS 2mm

REF. B-1420-712-D00 4HILOS 3mm



REF. B-1420-716-D00 5HILOS 3mm

REF. B-1420-716-F00 5HILOS 5mm

Modelo: 2504




REF. 118-69005

Modelo: 2514, 2516, 2414, 2416



REF. 118-70458 (MODELO 2516)
REF. 118-69658 (MODELO 2514, 2414)
REF. 118-70359 (MODELO 2516, 2416)

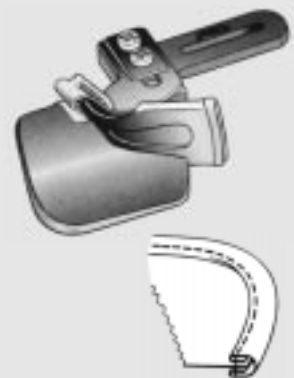


RIBETEADORES



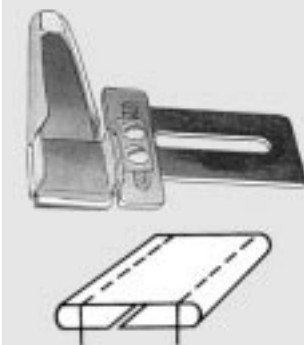
REF.	SALIDA	ENTRADA
S60-16	4mm	5/8"
S60-18	4,50mm	11/16"
S60-20	5,50mm	3/4"
S60-22	5,70mm	7/8"
S60-24	6mm	15/16"
S60-26	6,50mm	1"
S60-28	7mm	1 1/8"
S60-30	8mm	1 3/16"
S60-32	8,50mm	1 1/4"
S60-34	9,50mm	1 3/8"
S60-36	10mm	1 7/16"
S60-38	11mm	1 1/2"
S60-40	11,50mm	-
S60-45	13mm	1 3/4"
S60-50	16mm	2"

RIBETEADORES



REF.	SALIDA
A1-16	4mm
A1-18	4,50mm
A1-20	5mm
A1-22	5,50mm
A1-24	6mm
A1-26	6,50mm
A1-28	7mm
A1-30	8mm
A1-32	9mm
A1-36	10mm
A1-40	12mm

EMBUDO PARA PASADORES



REF. A66 (A36)

ENTRADA	SALIDA
1/2"	6mm
5/8"	8mm
3/4"	10mm
7/8"	11mm
1"	13mm
1 1/8"	14mm
1 1/4"	16mm
1 3/8"	18mm
1 1/2"	20mm

RIBETEADORES COMPLETOS con dientes de arrastre y prensatelas



REF. S62

ENTRADA	SALIDA
1/2"	12,70 mm
5/8"	16 mm
3/4"	20 mm
7/8"	22 mm
1"	25,40 mm
1 1/8"	28 mm
1 1/4"	32 mm
1 1/2"	40 mm

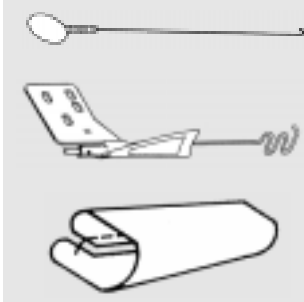
RIBETEADORES COMPLETOS Con dientes de arrastre y prensatelas



REF. S64

ENTRADA	SALIDA
1/2"	12,70 mm
5/8"	16 mm
3/4"	20 mm
7/8"	22 mm
1"	25,40 mm
1 1/8"	28 mm
1 1/4"	32 mm
1 1/2"	40 mm

EMBUDO PARA CONFECCIONAR SPAGHETTI



REF. S53

ENTRADA	SALIDA
5/8"	16mm 3,90 mm
3/4"	19mm 4,70 mm
7/8"	22mm 5,50 mm
1"-25,40mm	6,30 mm
1 1/4"	32mm 9,50 mm
1 1/2"	38mm 11,10 mm

RIBETEADOR



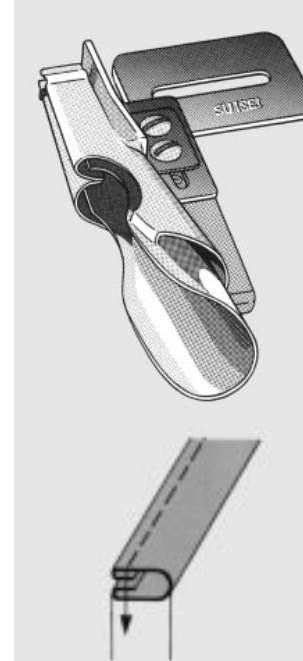
REF.	ENTRADA	SALIDA
S508 5/8"	16mm	4mm
S508 3/4"	20mm	5,50mm
S508 7/8"	22mm	5,70mm
S508 1"	26mm	6,50mm
S508 1 1/8"	28mm	7mm
S508 1 1/4"	32mm	8,50mm
S508 1 1/2"	40mm	11,50mm
S508 1 3/4"	45mm	13mm
S508 2"	50mm	16mm

RIBETEADOR



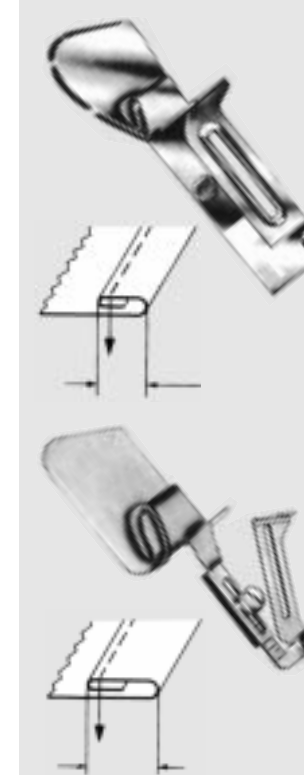
REF.	ENTRADA	SALIDA
A4 3/8"	9,50mm	4,80mm
A4 1/2"	12,70mm	6,40mm
A4 5/8"	16mm	8mm
A4 3/4"	19mm	9,50mm
A4 1"	25,40mm	12,70mm
A4 1 1/8"	28mm	14mm
A4 1 1/4"	32mm	16mm
A4 1 1/2"	38mm	19mm
A4 1 3/4"	45mm	22,50mm
A4 2"	50mm	25mm

RIBETEADOR



REF.	ENTRADA	SALIDA
A5-18	18mm	5mm
A5-26	26mm	8mm
A5-30	30mm	10mm
A5-36	36mm	12mm
A5-45	45mm	15mm
A5-52	52mm	18mm
A5-58	58mm	20mm
A5-64	64mm	22mm
A5-70	70mm	24mm
A5-82	82mm	30mm

ORILLADORES ESCAMOTEABLES



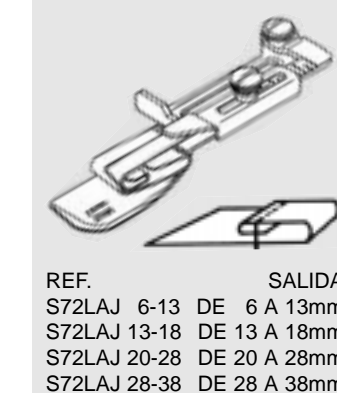
REF.	SALIDA
S72L 1/8"	3,20mm
S72L 3/16"	4,80mm
S72L 1/4"	6,40mm
S72L 3/8"	9,50mm
S72L 1/2"	12,70mm
S72L 5/8"	16mm
S72L 3/4"	20mm
S72L 7/8"	22mm
S72L 1"	26mm
S72L 1 1/8"	28mm
S72L 1 1/4"	32mm
S72L 1 1/2"	40mm
S72L 1 3/4"	45mm
S72L 2"	50mm
S72L 2 1/2"	64mm
S72L 3"	76mm
S72L 3 1/2"	88mm
S72L 4"	100mm
S72L 5"	127mm
S72L 6"	152mm

ORILLADORES CON MUELLE PARA PASO DE COSTURAS



REF.	SALIDA
S70 1/16"	1,60mm
S70 1/8"	3,20mm
S70 3/16"	4,80mm
S70 1/4"	6,40mm
S70 3/8"	9,50mm
S70 1/2"	12,70mm

ORILLADORES EXTENSIBLES Para trabajar con el mismo en varias medidas



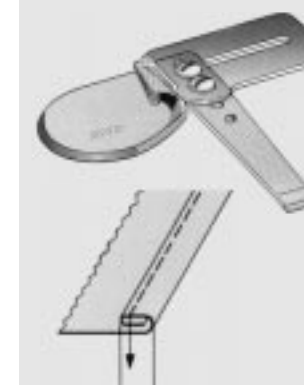
REF.	SALIDA
S72LAJ 6-13	DE 6 A 13mm
S72LAJ 13-18	DE 13 A 18mm
S72LAJ 20-28	DE 20 A 28mm
S72LAJ 28-38	DE 28 A 38mm

RIBETEADORES PARA MÁQUINAS DE BRAZO Especiales para plástico, skay, piel..



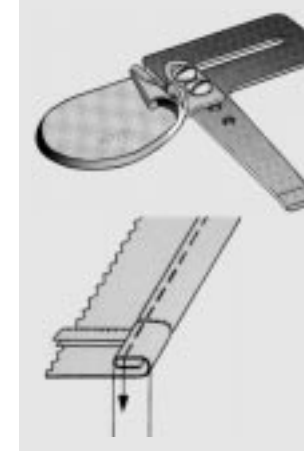
REF.	SALIDA
AT 18C-32	14mm
AT 18C-34	16mm
AT 18C-36	18mm
AT 18C-38	20mm
AT 18C-40	22mm
AT 18C-42	24mm
AT 18C-46	26mm
AT 18C-48	28mm
AT 18C-50	30mm

ORILLADORES




REF.	SALIDA
400 1/16"	1,60mm
400 1/8"	3,20mm
400 3/16"	4,80mm
400 1/4"	6,40mm
405 3/8"	9,50mm
405 1/2"	12,70mm

ORILLADORES CON MUELLE PARA PASO DE COSTURA



REF.	SALIDA
450 1/16"	1,60mm
450 1/8"	3,20mm
450 3/16"	4,80mm
450 1/4"	6,40mm
450 3/8"	9,50mm
450 1/2"	12,70mm

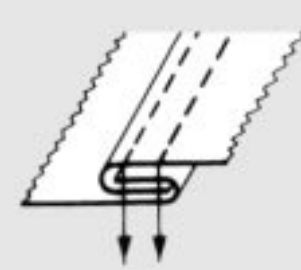


ORILLADORES BASCULANTES



REF.	SALIDA
A78 1/4"	6,40mm
A78 5/16"	8mm
A78 3/8"	9,50mm
A78 1/2"	12,70mm
A78 5/8"	15,90mm
A78 3/4"	19mm
A78 1"	25,40mm (S78)

EMBUDOS PARA SOBRECARGAR



PASO DE GÉNERO
M - GÉNERO NORMAL
MH - GÉNERO NORMAL A GRUESO
H - GÉNERO GRUESO

Máquinas:
SINGER (BRAZO): 231-35



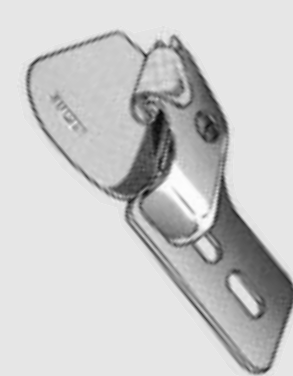
REF.	MEDIDA
A30 1/8"	3,20mm
A30 5/32"	4mm
A30 3/16"	4,80mm
A30 1/4"	6,40mm
A30 5/16"	8mm (121757)

Máquinas:
SINGER:
112W, 134W, 212W, 212G



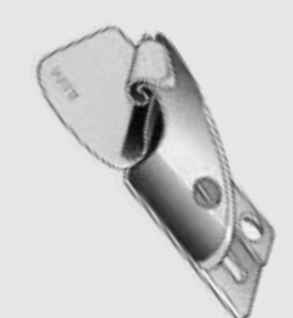
REF.	MEDIDA
A31 1/8"	3,20mm
A31 5/32"	4mm
A31 3/16"	4,80mm
A31 1/4"	6,40mm
A31 5/16"	8mm (S112)

Máquinas:
UNION SPECIAL:
(BASE PLANA) 51400



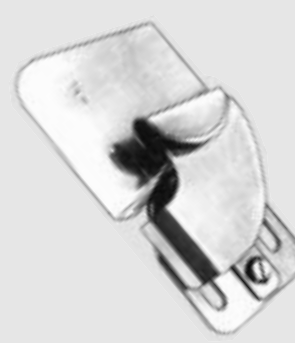
REF.	MEDIDA
A32 1/8"	3,20mm
A32 5/32"	4mm
A32 3/16"	4,80mm
A32 1/4"	6,40mm
A32 5/16"	8mm (23420V)

Máquinas:
SINGER: (BASE PLANA)
147-100, 147-101, 253-201,
262-21, 262-22



REF.	MEDIDA
A34 1/8"	3,20mm
A34 5/32"	4mm
A34 3/16"	4,80mm
A34 1/4"	6,40mm
A34 5/16"	8mm (160619)

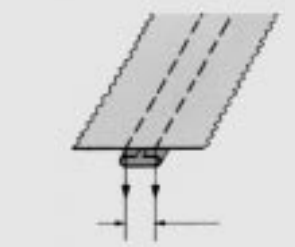
Máquinas:
SINGER: (PLANA) 300W



REF.	MEDIDAS
AB-115 1/4"	4,80mm
AB-115 3/16"	6,40mm

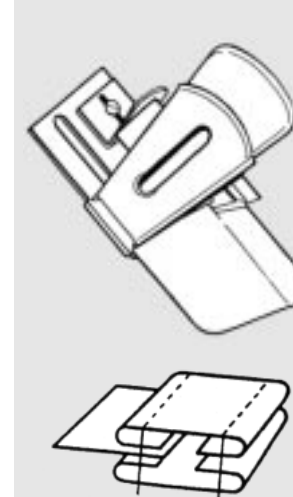
L - GÉNEROS FINOS
M - GÉNEROS MEDIOS
H - GÉNEROS GRUESOS

EMBUDOS PARA CORSETERÍA



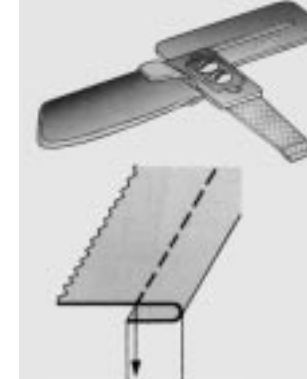
REF.	ENTRADA	SALIDA
A41 1/8"	15mm	3,20mm
A41 3/16"	18mm	4,80mm
A41 1/4"	20mm	6,40mm
A41 5/16"	22mm	8mm
A41 3/8"	24mm	9,50mm

EMBUDOS PARA PRETINAS DOBLES



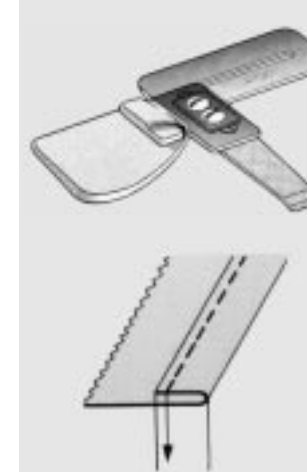
REF.	ENTRA-DA	SALIDA
AT63 2 1/4"		32mm
AT63 2 1/2"	56mm	38mm
AT63 2 5/8"	63mm	42mm
AT63 2 3/4"	69mm	44mm

ORILLADORES



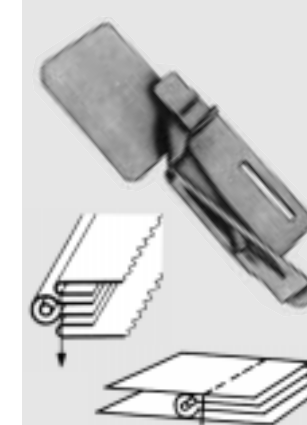
REF.	SALIDA
S75D 1/8"	3,20mm
S75D 3/16"	4,80mm
S75D 1/4"	6,40mm
S75D 5/16"	8mm
S75D 3/8"	9,50mm
S75D 1/2"	12,70mm
S75D 5/8"	16mm
S75D 3/4"	19mm
S75D 7/8"	22mm
S75D (A75D)	25,40mm

ORILLADORES



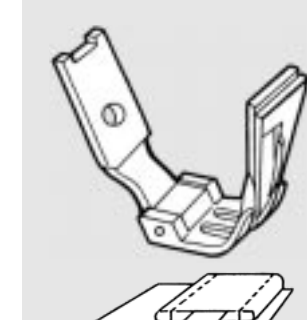
REF.	SALIDA
S75U 1/8"	3,20mm
S75U 3/16"	4,80mm
S75U 1/4"	6,40mm
S75U 5/16"	8mm
S75U 3/8"	9,50mm
S75U 1/2"	12,70mm
S75U 5/8"	16mm
S75U 3/4"	19mm
S75U 7/8"	22mm
S75U 1"	25,40mm (A75U)

EMBUDOS PARA HACER Y COLOCAR CORDONCILLO Completo con prensatelas 36069H 1/8



REF.	SALIDA	ØCORDÓN
S65 9/16"	15mm	1,80mm
S65 5/8"	17mm	1,80mm
S65 3/4"	20mm	2,20mm
S65 7/8"	23mm	2,20mm
S65 1"	25mm	2,80mm
S65 1 1/8"	28mm	2,80mm
S65 1 1/4"	32mm	2,80mm (A46A)

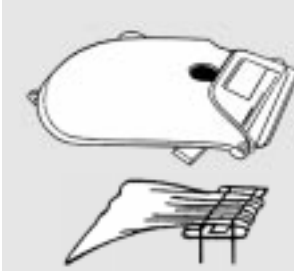
PRENSATELAS-GUÍA PARA BANDAS



REF.	MEDIDAS
AT112 1/8"	3,20mm
AT112 3/16"	4,80mm
AT112 1/4"	6,40mm (MS-112)

EMBUDOS PARA GOMAS

Máquinas:
RIMOLDI, KANSAI,
UNION SPECIAL



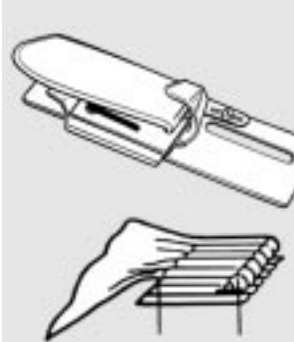
REF.	MEDIDAS	AGUJAS
AT21-10/6	10mm	6mm
AT21-12/8	12mm	8mm
AT21-14/10	14mm	10mm

Máquinas:
RIMOLDI, KANSAI,
UNION SPECIAL



REF.	MEDIDAS	AGUJAS
AT23-30/25	30mm	25mm
AT23-33/28	33mm	28mm

Máquinas:
RIMOLDI, KANSAI,
UNION SPECIAL




REF.	MEDIDAS	AGUJAS
AT24-38/26	38mm	26mm



REF. 25873 (G8)
FORMA DE ESTRELLA
3 POSICIONES



REF. MG1
MAGNÉTICA



REF. AP11E (S286)
GUÍA TENSOR GOMAS
MÁXIMO 55 mm



REF. 25878 (G1)
FORMA "T"



REF. G30 (RG1)
RODILLO

Máquinas:
**BROTHER, CONSEW,
LEWIS 200**



REF. BS-200E
GUÍA DOBLE MÁQUINA
BOTONES

Máquinas:
REECE: S1, S2



REF. S98
GUÍA OJALES
VERTICALES



REF. 120428 (G7)
ABATIBLE / GRADUADA



REF. 6440
RODILLO

Máquinas:
**DURKÖPP: 565, 566
SINGER: 68, 69, 114**



REF. BS114
GUÍA DOBLE MÁQUINA
BOTONES

REF. S96
GUÍA OJALES
HORIZONTALES



REF. G6
ABATIBLE



REF. SMQ
GUÍA AÉREA MÁQUINAS
DE PESPUNTE RECTO



REF. G3
ABATIBLE



REF. 25990 (120485)
GUÍA AÉREA MÁQUINAS DE
PESPUNTE RECTO
Adaptable a la barra de prensatelas



REF. G20 (SMG)
MAGNÉTICA



REF. BQ100
GUÍA AÉREA MÁQUINAS DE
PESPUNTE RECTO
Adaptable a la barra de prensatelas

Máquinas: **PEGASUS**



REF. 323-850-256 (204449)

Máquinas: **YAMATO**



REF. 33751

Máquinas: **BROTHER**



REF. 146761-0-01

Máquinas: **SIRUBA**



REF. AKU-27D-4 4 HILOS
REF. AKU-27D-5 5 HILOS



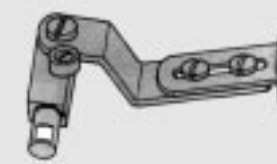
REF. KU-50 TOPE 5 HILOS



REF. KU-40 TOPE 4 HILOS

Máquinas:

RIMOLDI: 27, B27, 227



REF. 202959-4-10
(AS-276B-403/1)



REF. 202957-2-10
(PM276B-403)
TOPE

Máquinas:

RIMOLDI: 29, B29, 229



REF. 204919-4-10
(AS-297-403)




REF. 204920-2-10
(PM-297-404)
TOPE

Máquinas:

JUKI, GLOBAL, KINGTEX



REF. MAT-80103-HA0
(M0816G)



Máquinas:
**SINGER: 246, 460
SINGER: 990 B**

**MERROW
UNION SPECIAL 39500**

**RIMOLDI
WILLCOX & GIBBS, SUPERLOCK**

WILLCOX & GIBBS, PEGASUS: SERIE 515

YAMATO

JUKI: MO801-GLOBAL-KINGTEX

JUKI: MO800; 804; 816

REF.
SBT-20

SBT-21

SBT-22

SBT-23

SBT-24 (920776-4-10)

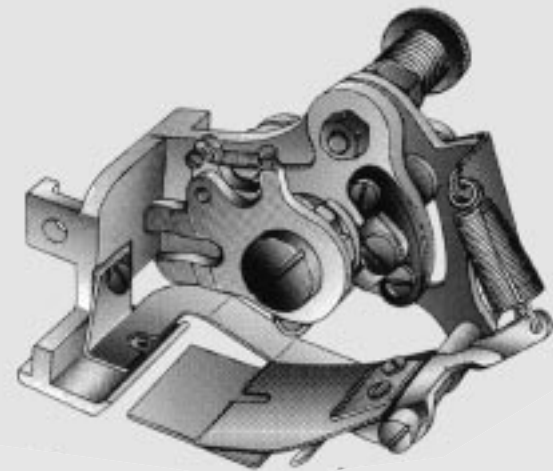
SBT-25

SBT-26

SBT-27

SBT-28 (MAP-80101-ZA0)

MAT-80103-HA0



REF. G900E



REF. G900S-05 (0,5 mm)

REF. G900S-02 (0,2 mm)



REF. CF-8S



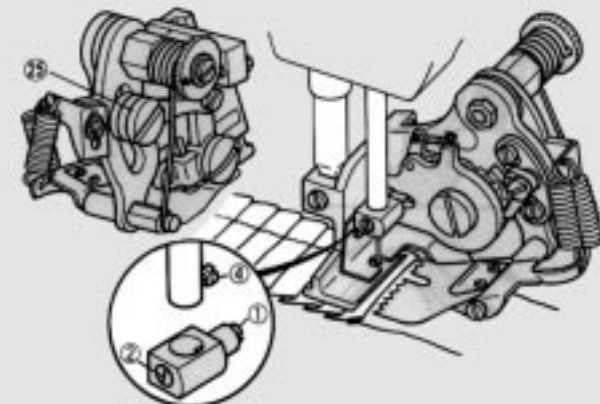
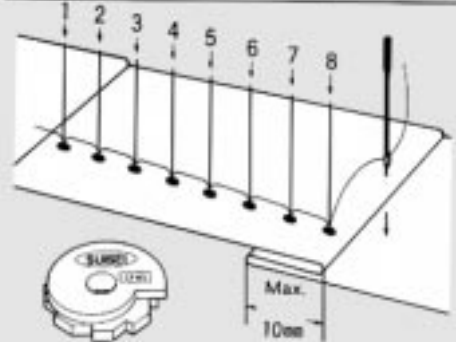
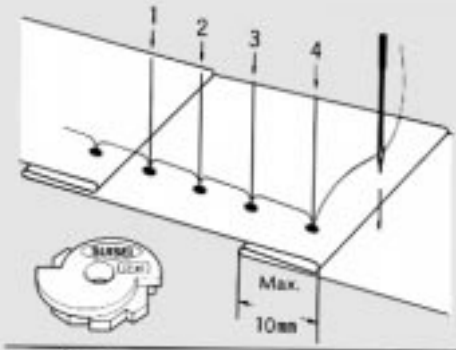
REF. G9-NS



REF. G900-28



REF. G900-KB



MONTAJE

1. Desenroscar el tornillo.
2. Unir el sujeta-aguja ref. G900-28 según dibujo.
3. Fijar el sujeta-aguja con el tornillo.
4. Colocar el aparato fruncidor en la barra del prensatelas.
5. Aflojar el tornillo e insertar la aguja.

AJUSTE

1. Regular la tensión del hilo un poco más fuerte que en el cosido ordinario.
2. La cantidad de plisado puede ajustarse por el tornillo deslizante (25).
3. Engrasar de vez en cuando las piezas rotativas.

Máquinas:
BROTHER: B755, B757
CONSEW: 230, 290
JUKI: DDL227, 555
MITSUBISHI: DB120, DB130E
SINGER: 241-11, 491
TOYOTA: D146, AD156

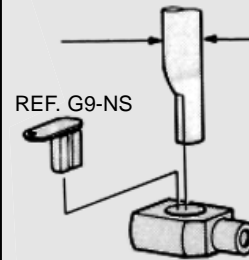
Máquinas:
SINGER:
96, 31-15, 103, 241-12,13, 251,
331K, 431

Ø 7.24 mm



REF. G900-28

Ø 7.24 mm



REF. G900-28

Máquinas:
SINGER:
95-1, 95-10, 95-40, 20U

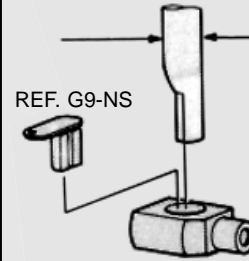
Ø 6.35 mm



REF. G900-28A

Máquinas:
BROTHER: 176-623, 626
SINGER: 188U

Ø 6.35 mm



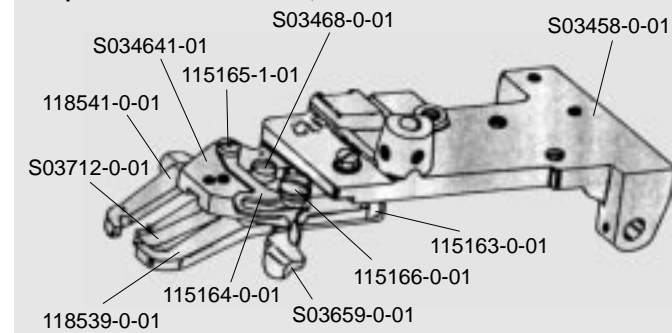
REF. G900-28A

Máquinas: BROTHER B-913, B-915



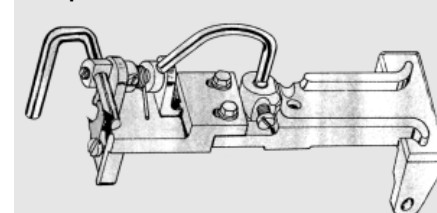
REF. 142570-0-01, PARA BOTÓN DE ANILLA

Máquinas: BROTHER B-916, B-917



REF. S03635-1-01, PARA BOTÓN PLANO

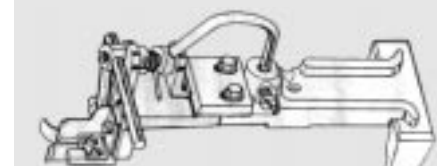
Máquinas: LEWIS 200



REF. 430-57-1, PARA BOTÓN DE ANILLA



REF. 18-965 TORNILLO
REF. 20-60 TUERCA



REF. 430-90-1, PARA BOTÓN DE ANILLA



REF. 18-307 TORNILLO
REF. 24-281 PLACA



REF. 115-128



REF. 115-125



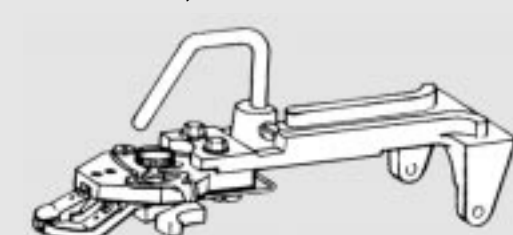
REF. 115-133 (430-57-1)

REF. 115-128N

REF. 115-125N

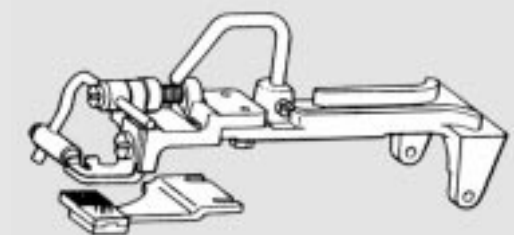
REF. 115-133N (430-9-1)

Máquinas: JUKI MB-372, 373



REF. B-2547-372-0B0, PARA BOTÓN PLANO

Máquinas: JUKI MB-372, 373



REF. B2401-372-0B0, PARA BOTÓN PLANO

REF. B2410-372-00A
6.50 mm

REF. B2408-372-000

REF. B2410-372-00B
8 mm

REF. B2419-372-A00

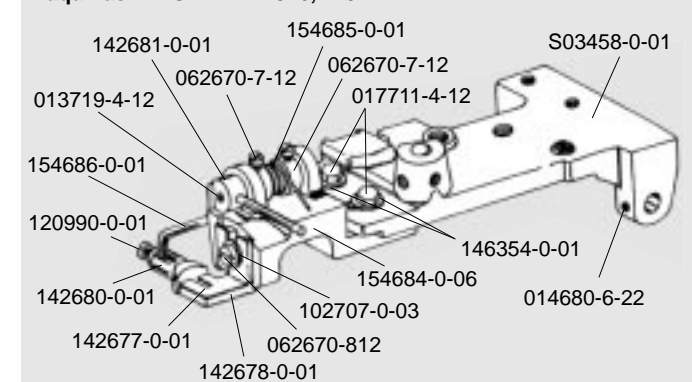
REF. B2410-372-00C
9,50 mm

REF. B2546-372-000

REF. B2410-372-00D
11 mm

REF. B2470-373-000

Máquinas: BROTHER B-916, B-917



REF. S07877-0-01, PARA BOTÓN DE ANILLA

142686-0-01
060670-512

S03459-0-01

S03641-0-01

142683-1-01

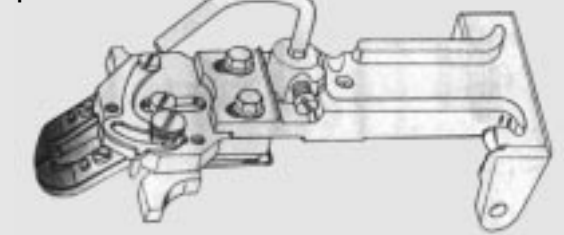
142688-0-01

156336-0-01

120990-0-01

142687-0-01

Máquinas: LEWIS



REF. 430-63-6, PARA BOTÓN PLANO

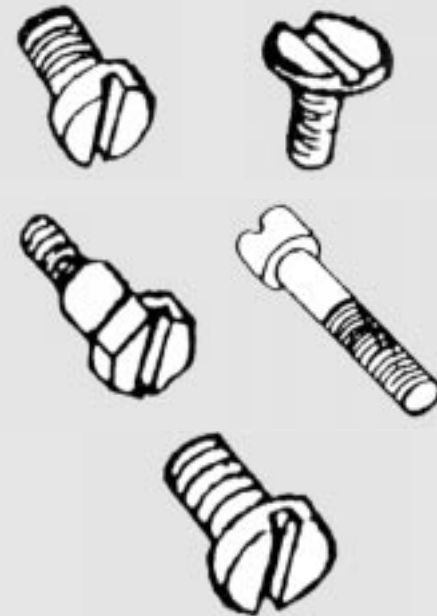


VARIOS

REFERENCIA	DESCRIPCIÓN:
CL-3/SP	PARA PINZA CL-3(101)
CSP-1	PARA PRENSATELAS COMPENSADO
CSP-2	PARA PRENSATELAS COMPENSADO
CSP-3	PARA PRENSATELAS COMPENSADO
S952-SP	PARA PRENSATELAS S952
NBL406	FRENO CAJA BOBINAS
NBL101	FRENO CAJA BOBINAS

TIRAHILLOS

REFERENCIA	Máquinas:
145519-0-01	BROTHER
100399-0-01	BROTHER
N-MN-10A0187	MITSUBISHI: DN60
N-MP-00B0187	MITSUBISHI: DU105
267368	SINGER: 212W
502668	SINGER: 457G
52082	SINGER: 269W, 270, 369W
52394	SINGER: 241
6768	SINGER: 18, 180
411153	SINGER
221175	SINGER: 111W, 112W
B-3128-012-000	JUKI: DDL552, DDL553, DDL555
B-3128-051-000	JUKI: LU562, LU563
(B-3118-051-000)	
B-3128-512-000	JUKI: LH512, LH515
100-06104	JUKI: LZ1280, LZ2286
B-3112-761-000	JUKI: LK280, LK980, LBH761



PARA PLACAS DE AGUJAS

REFERENCIA	Máquinas:
N-5401	YAMATO
744742-2-00	RIMOLDI
691(SS2110920TP)	SINGER, CONSEW Y JUKI
42235	PFAFF
145247-0-01	BROTHER
200161	SINGER
N-87	UNION SPECIAL

PARA ANCORAS

REFERENCIA	Máquinas:
270-974/1 (745812-2-00)	RIMOLDI
2019	REECE
N-3638	YAMATO
014680-4-22	BROTHER

PARA AGUJAS

REFERENCIA	Máquinas:
140239	SINGER
2193	REECE
290-944 (745800-2-00)	RIMOLDI
N-3637	YAMATO
146427-0-01	BROTHER, SINGER
SK-216	SIRUBA, CONSEW
SS8080310TP	JUKI
900248	REFREY
211-387	DURKÖPP: 211, 212, 265

PARA DIENTES DE ARRASTRE

REFERENCIA	Máquinas:
208	SINGER, CONSEW
40715	PFAFF
117516-0-01	BROTHER
200106	SINGER
100080-0-03	BROTHER

PARA CUCHILLAS

REFERENCIA	Máquinas:
2313	REECE
001-A-43 (741433-0-00)	RIMOLDI
N-4404	YAMATO (CUCHILLA 32706)

PARA PRENSATELAS

REFERENCIA	DESCRIPCIÓN:
CFS-1	COMPENSADOS 0,80 Y 1,60mm
CFS-2	COMPENSADOS 3,20mm
CFS-3	COMPENSADOS 4,80mm
CFS-4	COMPENSADOS 6,40mm
CFS-5	COMPENSADOS 0,80 Y 1,60mm ESTRECHO
C-5	COMPENSADOS 215, 216 Y 218
S952-SC	PRENSATELAS 5952
200074	SINGER
190 (SS7091110SP)	SINGER-JUKI
216-406	DURKÖPP: 211, 212, 265


VARIOS

REFERENCIA	DESCRIPCIÓN
SMQ-SW	PARA GUÍA SMQ
141242	PARA SOPORTE 239260 (SINGER)
85-611	KANSAI
SK-298	SIRUBA
40394-0S	FLEJE TENSIÓN CAJA BOBINAS
91-009026-05	FLEJE TENSIÓN CAJA BOBINAS
2975	PESTILLO CAJA BOBINAS
40393	PESTILLO CAJA BOBINAS
40394-NS	FLEJE TENSIÓN CAJA BOBINAS
286	PARA GUIAS Y EMBUDOS
1380	TENSOR CAJA BOBINAS
591	TENSOR CAJA BOBINAS
592	SUJETA PESTILLO CAJA BOBINAS
3054	MÁQUINAS REECE
1065	MÁQUINAS REECE
2385	MÁQUINAS REECE
2386	MÁQUINAS REECE
85-611	MÁQUINAS KANSAI
SK-298	MÁQUINAS SIRUBA

CAJAS DE BOBINA MÁQUINAS REFREY

REFERENCIA	DESCRIPCIÓN:
B815-D	MUELLE PRESIÓN PESTILLO
B815-E	TORNILLO TOPE PESTILLO
B815-A	FLEJE TENSIÓN
B815-B	TORNILLO REGULADOR MUELLE
B815-C	TORNILLO SUJECIÓN FLEJE

Tijeras



BARCELONA MADRID
Tel. 93 486 46 21 Tel. 91 754 35 61
Fax 93 300 09 87 Fax 91 304 39 81

90

FISKARS - CLASSIC

TIJERA SASTRE



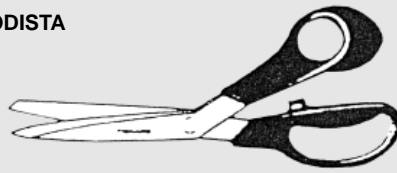
REF. 9861 275mm

TIJERA SASTRE



REF. 9841 238mm

TIJERA MODISTA



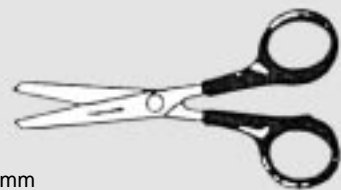
REF. 9851 (9853) 214mm MANO DERECHA
REF. 9850 216mm MANO IZQUIERDA

TIJERA MODISTA



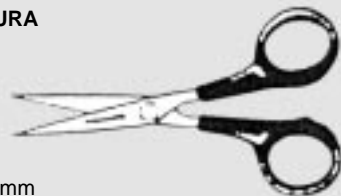
REF. 9859 170mm

TIJERA SEGURIDAD PUNTAS REDONDEADAS



REF. 9891 130mm

TIJERA COSTURA



REF. 9881 126mm

TIJERA DENTADA PARA MUESTRAS



REF. 9445 245mm

TIJERA PATRONES



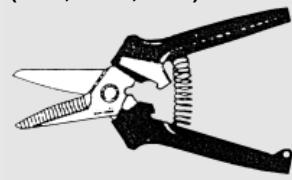
REF. 9871 186mm MANO DERECHA
REF. 9870 186mm MANO IZQUIERDA

TIJERA BORDADORA



REF. 9707 104mm

TIJERA CORTATODO (PIEL, SKAY, ETC.)



REF. 9811 190mm

TIJERA CORTA-HILOS



REF. 9495 125mm

TIJERA BORDADORA CURVA



REF. 9708 103mm

AFILADORES



REF. 9601 (PEQUEÑO)
REF. 9600 (GRANDE)

FISKARS - AVANTI

TIJERA PROFESIONAL



REF. 9965

TIJERA SASTRE



REF. 9961 275mm

TIJERA PATRONES



REF. 9971 186mm

FISKARS - AVANTI

TIJERA MODISTA




REF. 9951 214mm

TIJERA MODISTA



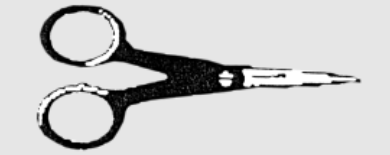
REF. 9959 170mm

TIJERA SEGURIDAD PUNTAS REDONDEADAS



REF. 9991 130mm

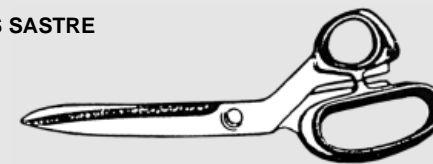
TIJERA COSTURA



REF. 9981 126mm

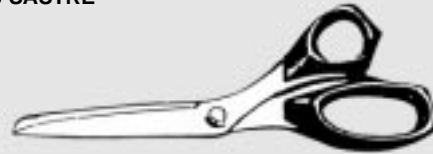
META

TIJERAS SASTRE



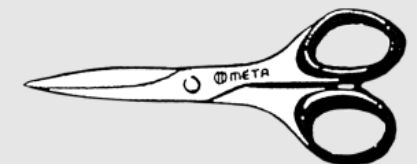
REF. MA 912 240mm (9 1/2")
REF. MA 814 210mm (8 1/4")

TIJERAS SASTRE



REF. MA 938 240mm (9 3/8")
REF. MA 838 215mm (8 3/8")

TIJERA MODISTA

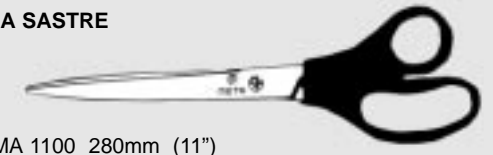


REF. MA 634 170mm (6 3/4")

91

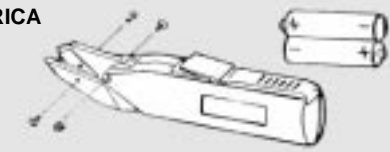
META

TIJERA SASTRE



REF. MA 1100 280mm (11")

TIJERA ELÉCTRICA



REF. DW-101 (MC140) REF. DW-101 (K) CUCHILLAS

VARIAS

TIJERAS PARA PLÁSTICO, LATÓN, PIEL, ETC.



REF. WA11 25cm
REF. WA9 32cm

TIJERA SASTRE



REF. 10541/33 33cm
REF. 10541/T
JUEGO TORNILLOS

TIJERA SASTRE ECONÓMICAS



REF. 11321/9 9" 23cm
REF. 11322/10 10" 25cm
REF. 11323/12 12" 30cm

CORTA-HILOS USAR Y TIRAR



REF. TC100

TIJERAS CORTA-HILOS METÁLICAS CROMADAS



REF. 11280/R PUNTA RECTA
REF. 11290/C PUNTA CURVA
REF. 11290/SET JUEGO
TORNILLOS, MUELLES,
TUERCAS

TIJERAS CORTA-HILOS De plástico con cuchilla recambiable. Punta aguda



REF. W 1570 (TC101)
REF. W 9317 CUCHILLAS

TIJERAS DE ACERO INOXIDABLE COSTURA



REF. 50750 5" 13cm
REF. 50751 6" 15cm

TIJERAS DE ACERO INOXIDABLE MODISTA



REF. 50754 7" 18cm
REF. 50755 8" 20cm

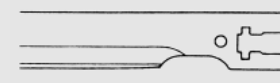
94 CUCHILLAS VERTICALES

Máquinas:
EASTMAN, SUPRENA
HITAKA, CONSEW
LIGHTNING, KM (6"-10")



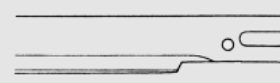
REF. 4E	4"
REF. 5E	5"
REF. 6E	6"
REF. 7E	7"
REF. 8E	8"
REF. 9E	9"
REF. 10E	10"
ONDULADA	
REF. 6EW	6"
REF. 7EW	7"
REF. 8EW	8"
REF. 10EW	10"

Máquinas: MAIMIN




REF. 4M	4"
REF. 5M	5"
REF. 6M	6"
REF. 7M	7"
REF. 8M	8"
REF. 9M	9"
REF. 10M	10"
ONDULADA	
REF. 6MW	6"
REF. 7MW	7"
REF. 8MW	8"
REF. 10MW	10"

Máquinas: WULF




REF. 4W	4"
REF. 5W	5"
REF. 6W	6"
REF. 7W	7"
REF. 8W	8"
REF. 9W	9"
REF. 10W	10"
ONDULADA	
REF. 6WW	6"
REF. 8WW	8"

Máquinas:
BEAVER, BULLMER




REF. 8B	8"
REF. 10B	10"

Máquinas:
GURY-COMET, SINGER



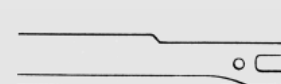
REF. 8C	8"
---------	----

Máquinas: KM




REF. 4KM	
REF. 5KM	

Máquinas: KURIS




REF. KV1100	
REF. KV1350	
REF. KV1600	
REF. KV2000	

Máquinas: KURIS



REF. KVS700	
-------------	--

Máquinas: KURIS



REF. KVS900	
-------------	--

CUCHILLAS CIRCULARES

Máquinas: EASTMAN



REF.	MED	ØEXT.mm
R4E(80C159)	4"	101,60
R5E(80C1-101)	5"	127
R5 1/4"E(80C1-61)	5 1/4"	133,60
R6E(80C1-39)	6"	152,60
R7E(80C1-24)	7"	178
R7 1/2"E(80C1-77)	7 1/2"	190

Máquinas: MAIMIN, BYX



REF.	MED	ØEXT.mm
R4M	4"	101,60
R5M	5"	127
R5 1/4"M	5 1/4"	133,60
R6M	6"	152,60
R7M	7"	178

Máquinas: WOLF



REF.	MED	ØEXT.mm
R4W	4"	101,60
R4 3/4W	4 3/4"	121
R5 1/4W-21	5 1/4"	139,60
R5 1/4W-24	5 1/4"	139,60
R6W	6"	152,60

Máquinas: ALLSTARS

REF	ØEXTmm
R100	50

Máquinas: RASOR



REF.	ØEXTmm
R86R	86
D100	100

Máquinas: SUPRENA




Modelo: ECR-1021	
REF.	ØEXTmm
R740 OCTOGONAL	80
R741 EXAGONAL	80
R742 CIRCULAR	80

Modelo: CR-1031, CR-1031D, CR-1032D	
REF.	ØEXTmm
R1512 CIRCULAR	100
R1513 EXAGONAL	100
R1514 OCTOGONAL	100

Modelo: MC1005, MC1005A, MC1007, MC1007A, PC1062	
REF.	ØEXTmm
M703 OCTOGONAL	50
M702 CIRCULAR	50
M700 EXAGONAL	50

Máquinas: HOOG'S



REF	ØEXTmm
R130X	130

Máquinas: KM



REF.	ØEXTmm
RS50 (A-113) EXAGONAL	50
RS100 OCTOGONAL	100

Máquinas: CONSEW

REF	ØEXTmm
R508	65

VARIOS

Máquinas: EASTMAN		
REF.	MED	ØEXTmm
R80C1-114	2 1/2"	63,50
R80C1-123	4"	101,60
(CHIKADEE) 4 LADOS		
R80C1-147	2 1/4"	57
(CHIKADEE) REDONDA		
R80C1-149	2 1/4"	57
(CHIKADEE) EXAGONAL		

Máquinas:	REF.	ØEXTmm
KURIS (NOVITA)	16110	50
MAIMIN (MINISHEAR)	RS232	50
WOLF (PUP)	R1426371	52,50

CUCHILLAS DE CINTA CONTÍNUA



FILO LISO



FILO SIERRA



FILO CÓNCAVO



FILO CONVEXO

- CUCHILLAS DE ACERO DE GRAN ELASTICIDAD
- SOLDADURA ELETRÓNICA
- ANCHO CUCHILLA 10mm
- GRUESO CUCHILLA 0,45mm

Máquinas:	MEDIDAS*:	Máquinas:	MEDIDAS*:
AUTEX-A105	5030mm	RIBA-120	4900mm
BULLMER	2880mm	RIBA-B	3420mm
BULLMER-770	4050mm	RIBA-E110	4250mm
BULLMER-778	5280mm	RIBA-E125	5230mm
BYX	3240mm	RIMOLDI	4920mm
BYX	3750mm	ROVI	3750mm
BYX	3900mm	ROVI-ML	4150mm
HOOG'S	4600mm	SERTEX	3880mm
HOOG'S	5500mm		
KURIS	4920mm		
OTEMAN	3840mm		

* SOBRE ENCARGO SE PUEDEN SUMINISTRAR LAS MEDIDAS QUE SE PRECISEN


95 CUCHILLAS CORTE AUTOMÁTICO / PLOTTER

LECTRA



MEDIDAS:
80x0,80x4; 85x0,80x4; 113x2,00x7,50 / 6; 296x3,00x8,50 / 6,50; 296x3,00x7; 296x2,00x7; 362x3,00x8,50

KURIS




MEDIDAS: 17,4x2,50x8

INVESTRÓNICA



MEDIDAS:
139x1,5x6,3; 187x1,95x8; 245x3,0x8,3/7,8; 245x3,0x8,3; 291x2,52x7,85; 296x2,52x8

BULLMER



REF.	MEDIDAS:	
100123G	179x2,5x8	LISO
100123H	179x2,5x8	HUECO
100124G	201x2,5x8	LISO
100124H	201x2,5x8	HUECO

BOLÍGRAFOS PARA PLOTTER FISHER PEN CO.

Máquinas: LECTRA, KURIS, INVESTRÓNICA, BULLMER



CONEXIONES ELÉCTRICAS

MÁQUINA EASTMAN
MONOFÁSICO



REF. 508C1-19

MÁQUINA VERTICAL
MONOFÁSICO (TIPO B)
UNIVERSAL



REF. B

MÁQUINA WOLF
MONOFÁSICO (TIPO E)



REF. E (1101950)

MÁQUINA MAIMIN
MONOFÁSICO (TIPOS ByC)



REF. 405

MÁQUINA VERTICAL
MONOFÁSICO (TIPO C)




REF. C

MÁQUINA VERTICAL
MONOFÁSICO (TIPO A)
UNIVERSAL



REF. A

MÁQUINA: EASTMAN
MONOFÁSICO (TIPO F)



REF. 523C1-51

MÁQUINA EASTMAN
TRIFÁSICO (TIPO D)



REF. 523C1-38

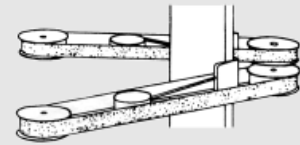
LLAVE PARA MÁQUINA
DE CORTE



REF. K1

CINTAS Y PIEDRAS ABRASIVAS

CINTAS PARA MÁQUINAS
VERTICALES



Máquinas:
EASTMAN/ KURIS/ WOLF/
HITAKA/ HOOG'S/ CONSEW/
SUPRENA/ KM 6"-10"/
LIGHTNING.

REF.181C1/1
GRANO GRUESO (ROJO)
REF.181C1/2
GRANO MEDIO (VERDE)
REF.181C1/5
GRANO FINO (AZUL)
REF.181C1/6
GRANO SUPER GRUESO
(NEGRO)

Máquinas: KM (4" y 5")
REF. KM 80 GRANO GRUESO
REF. KM100 GRANO MEDIO
REF. KM120 GRANO FINO

Máquinas: MAIMIN
REF. N-1450 GRANO GRUESO
REF. N-1451 GRANO MEDIO
REF. N-1452 GRANO FINO

Máquinas: WOLF
REF. 1350000
GRANO GRUESO
REF. 1350100 GRANO MEDIO
REF. 1350200 GRANO FINO

Máquinas: GURY-COMET
REF. 1999M GRANO MEDIO

Máquinas: GURY-EXCALIBUR
REF. 2423363 GRANO MEDIO

CAJAS DE 100 UNIDADES


CINTAS Y PIEDRAS ABRASIVAS

PIEDRA CERÁMICA




REF. 100 N

MÁQUINA VERTICAL MAIMIN-
JUEGO PARA MODELOS K



REF. 1300 GRANO GRUESO
REF. 1301 GRANO FINO

MÁQUINA VERTICAL MAIMIN
JUEGO PARA MODELOS B,C,D



REF. 821C GRANO GRUESO
REF. 821D GRANO FINO

MÁQUINA VERTICAL MAIMIN
JUEGO PARA MODELOS H



REF. 891B GRANO GRUESO
REF. 891C GRANO FINO

MÁQUINA CIRCULAR MAIMIN



REF. 381A GRANDE

MÁQUINA CIRCULAR
MAIMIN / BYX



REF. 330N PEQUEÑA

MÁQUINA VERTICAL WOLF
Modelo: 75



REF. 7658P GRANDE



REF. 7663P PEQUEÑA

MÁQUINA VERTICAL
WOLF (PACER)



REF. 12701

MÁQUINA CIRCULAR
WOLF (PUP)



REF. 2542500
COMPLETA CON EJE

MÁQUINA CIRCULAR WOLF



REF. 45483 SOLO PIEDRA
REF. 45480 PIEDRA CON EJE

MÁQUINA CIRCULAR
WOLF (ROTOSHEAR)



REF. 525

MÁQUINA CIRCULAR
EASTMAN (CHICKADEE)



REF. 541C1-22
COMPLETA CON EJE

MÁQUINA CIRCULAR
EASTMAN - 4"



REF. 133C1-14

MÁQUINA CIRCULAR
EASTMAN - 5 1/4"



REF. 133C1-12 SÓLO PIEDRA
REF. 541C1-9
PIEDRA CON EJE

MÁQUINA CIRCULAR
EASTMAN - 4"



REF. 133C1-11 SÓLO PIEDRA
REF. 541C1-10
PIEDRA CON EJE

CORDÓN Y CINTA
MITCHELL'S
Rollos 23 mts.



CINTA	CORDÓN
REF. ANCHOmm	REF. Ømm
01	1,59 48EM 2,36
56	2,38 49 2,08
57	3,18 50 1,78
58	4,76 51 1,40
59	6,35 52 1,40
	53 1,02
	54 0,76
	54H 0,64
	55 0,46
	60 0,38
	66 0,31



REF. SUPRENA HC-1005 A
Máquina auxiliar de cortar, con cuchilla hexagonal de 50mm. de diámetro.
Diseñada para sustituir la tijera manual.
Mayor velocidad y precisión de corte. 220V. Monofásica.




REF. SUPRENA NEUMÁTICA PC-1062
Máquina de cortar de alta potencia neumática.
Cuchilla hexagonal de 50mm. de diámetro.
Especialmente preparada para el corte de materiales extra duros.



REF. SUPRENA CR-100
Máquina de cortar de cuchilla circular de 4"=10cm.
Para corte de varias capas de tejidos.
Con afilador automático y motor reforzado que permite el máximo rendimiento durante toda la jornada de trabajo.



REF. SUPRENA MD-1081 H
Perforador de telas en caliente. Altura máxima 8".
Ø Perforación de 1 a 3mm.
Control de centrado por nivel.



REF. TYPICAL KS-65
Máquina de corte de cuchilla vertical de 6"


REF. TYPICAL KS-85
Máquina de corte de cuchilla vertical de 8"
Voltaje 220



REF. TYPICAL HC-1007A
Máquina auxiliar de cortar, con cuchilla hexagonal de 50mm. diámetro.
Diseñada para sustituir la tijera manual.
Mayor velocidad y precisión de corte. 220V. Monofásica.



REF. SU LEE MACHINE RC-280
Máquina de cortar de cuchilla circular (octogonal) de 4"
Voltaje 220. Monofásica.
Capacidad de corte 25mm. Peso neto 3,50kg.



PAPEL PARA PLOTTER

BLANCO	50gr	VARIOS ANCHOS
KRAFT	50gr	VARIOS ANCHOS
BAJOS KRAFT	65gr	162cm

PAPEL PARA CORTE

BLANCO REFERENCIADO	50gr	160cm
TISSÚ SEPARADOR	30gr	160cm
CARTÓN KRAFT	300gr	110/190cm
MICROPERFORADO	75gr	VARIOS ANCHOS
PLÁSTICO		VARIOS ANCHOS

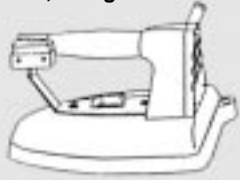
Planchas

BARCELONA MADRID
Tel. 93 486 46 21 Tel. 91 754 35 61
Fax 93 300 09 87 Fax 91 304 39 81

RAPIDA
SISTEMAS INTEGRALES, S.A.

102 PLANCHAS

PLANCHA DE VAPOR
Con mango de corcho.
Salida de vapor en forma "V"
Peso: 1,750Kg.

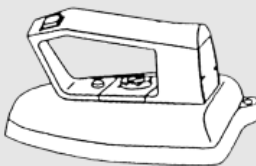


REF. L1 NEW EUROPA
BASE ALUMINIO SATINADA



REF. L5 NEW EUROPA
BASE ALUMINIO ANONIZADA

PLANCHA DE VAPOR ANATÓMICA
Con mango de bakelita.
Salida vapor en forma "V"
Peso: 1,750Kg.



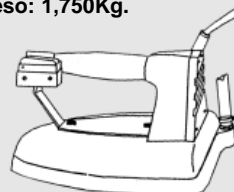
REF. H2EEUR
BASE ALUMINIO ANONIZADA

PLANCHA DE VAPOR ANATÓMICA
Con mango de bakelita.
Abrir costuras.
Peso: 1,650Kg.



REF. HS3EEUR
BASE ALUMINIO SATINADA
ESTRECHA

PLANCHA DE VAPOR
Con control electrónico de temperatura y mango de bakelita.
Peso: 1,750Kg.



REF. H2EEL/EL2

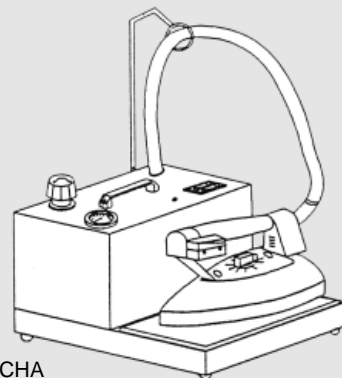
PLANCHA ELÉCTRICA INDUSTRIAL SIN VAPOR
Con mango de corcho
Peso: 1,800 Kg.



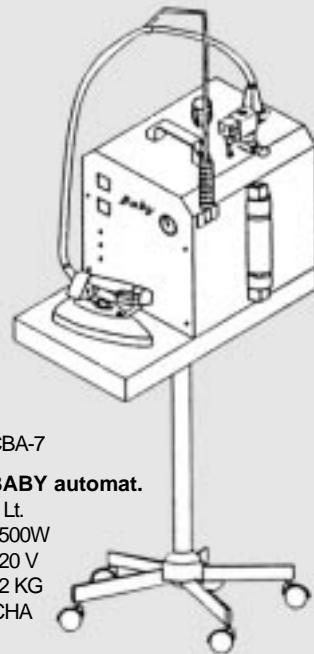
REF. L1NEWSB2
BASE ALUMINIO SATINADA

GENERADORES DE VAPOR

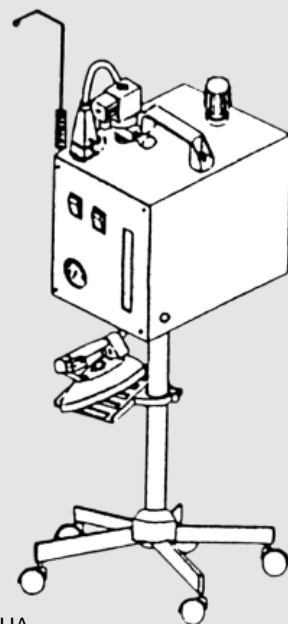
Modelo: SVELTA2-CE
CAPACIDAD: 2 LITROS
POTENCIA: 1800 W
VOLTAGE: 220 V
PESO: 9 KG.
COMPLETO CON PLANCHA
REF. CS2-7



REF. CB-7 CBA-7
Modelo: BABY BABY automat.
CAPACIDAD: 5 Lt. 5 Lt.
POTENCIA: 2700W 3500W
VOLTAGE: 220 V 220 V
PESO: 27 KG. 32 KG
COMPLETO CON PLANCHA



Modelo: MINY-BABY
CAPACIDAD: 3 LITROS
POTENCIA: 1800 W
VOLTAGE: 220 V
PESO: 14 KG.
COMPLETO CON PLANCHA
REF. CM-7



MESAS DE PLANCHADO

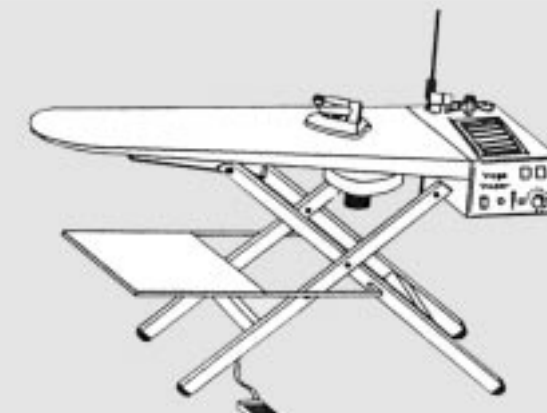
Modelo: VEGA VAPOR-20
CAPACIDAD: 2 LITROS
POTENCIA: 2500 W
VOLTAGE: 220 V
PESO: 29 KG.
COMPLETA CON GENERADOR Y PLANCHA
REF. JS20-7



Modelo: VEGA VAPOR-25
CAPACIDAD: 3 LITROS
POTENCIA: 2400 W
VOLTAGE: 220 V
PESO: 33 KG.
COMPLETA CON GENERADOR Y PLANCHA
REF. JS25-7

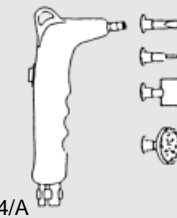


Modelo: VEGA VAPOR-50
CAPACIDAD: 5 LITROS
POTENCIA: 3600 W
VOLTAGE: 220 V
PESO: 40 KG.
COMPLETA CON GENERADOR Y PLANCHA
REF. JS50-7



UTILES DE PLANCHADO

PISTOLA AIRE-VAPOR



REF. P4/A

TUBO SILICONA CONDUCCIÓN DE VAPOR (5x10mm)



REF. RSI-510

TUBO DE PASTA PARA LA LIMPIEZA DE LAS BASES DE LAS PLANCHAS



REF. A-26

SEPARADOR DE VAPOR



REF. AL5
SIN ELECTROVÁLVULA
REF. AL5E
CON ELECTROVÁLVULA

BARRAS DE CERA
Limpieza de las bases de las planchas



REF. AT/PSF
CAJAS DE 10 UNIDADES

BALANCER DE 2 KG.
Peso: 0,36Kg.




REF. XA/CARAV2

SOPORTE PLANCHA PARA BALANCER




REF. XE/GNAN2

DESCANSADOR DE PLANCHA SILICONA (220x130mm)



REF. VA/PSPR

ATOMIZADOR DE AGUA



REF. RSI-100

MANOPLA PARA PLANCHADO



REF. RSI-200

CABLE ELÉCTRICO



REF. CE/41
CABLE DE 4 POLOS-MALLA
REF. CE/S41
CABLE DE 4 POLOS-SILICONA
REF. CE/6075
CABLE DE 6 POLOS-MALLA

MUELLES PARA TENSAR FUNDAS MESAS PLANCHADO Y TERMOFIJADORAS

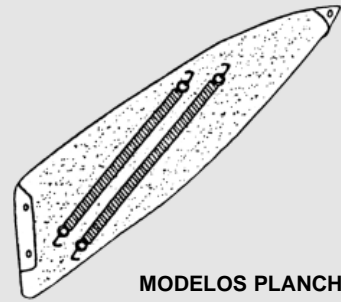


REF. RSI-300 (MUELLES)
REF. RSI-301 (GANCHOS)

103

PLANTILLAS ANTIBRILLO

PLANTILLAS ANTIBRILLO SUELAS DE TEFLÓN



REF.

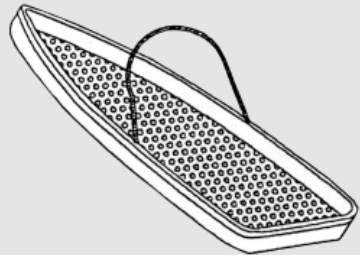
ST-LMS
ST-LMH
ST-MAXI LEMM
ST-TULIPANO
ST-VERONESI-P
ST-VERONESI-G
ST-LEMM NUOVO-I
ST-EDM2

MODELOS PLANCHAS

ABRIR COSTURA
LEMM
MAXI LEMM
TULIPANO
VERONESI-P
VERONESI-G
LEEM NUOVO I, IRON MASTER
EDM2, MACPI, BISHOMATIC, KRAFF,
VEIT-2119, 2128, 1104
VEIT-2117, 1106
CISSELL
VEIT-2132 (HD2000)
VEIT-1101, 2101
VEIT-1116, BISHOMATIC 33
GINCONMES

ST-CISSELL
ST-2132
ST-1101
ST-1116
ST-GINCONMES

PLANTILLAS ANTIBRILLO CON CANTO DE ALUMINIO



REF.

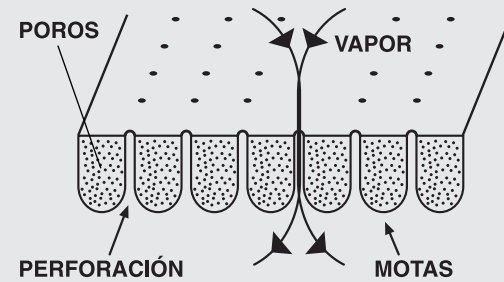

SA-LMS
SA-LMH
SA-LEMM NUOVO I
SA-TULIPANO
SA-MAXI LEMM
SA-IRON MASTER
SA-GHIDINI
SA-VERONESI-G
SA-VERONESI-P
SA-EVE
SA-PLAVOR
SA-RODAN
SA-CISSELL
SA-GICONMES-I
SA-EDM 2
SA-2132
SA-STIROVAP III
SA-PONY
SA-B-63
SA-IBIS
SA-SUSSMAN
SA-TREVIL
SA-MACPI-030
SA-MACPI-007

MODELOS PLANCHAS

ABRIR COSTURA
LEMM
LEMM NUOVO I
TULIPANO
MAXI LEMM
IRON MASTER
GHIDINI-P
VERONESI-G
VERONESI-P
EVE
PLAVOR
RODAN
CISSELL
GICONMES (LARGA)
HOFFMAN, EDM 2
VEIT-2132 (HD2000)
STIROVAP-III, COMEC-G
PONY, BISHOMATIC
BISHOMATIC S; P
IBIS, TEXVI
SUSSMAN, VAPOMATIC, AQUA STEAM,
STIROVAP II, GICONMES G1, 2 (CORTA)
TREVIL
MACPI
MACPI

RECUBRIMIENTOS PLANCHA

SOPORTE PARA PLANCHAR DE RAU-SIK ESPUMADO



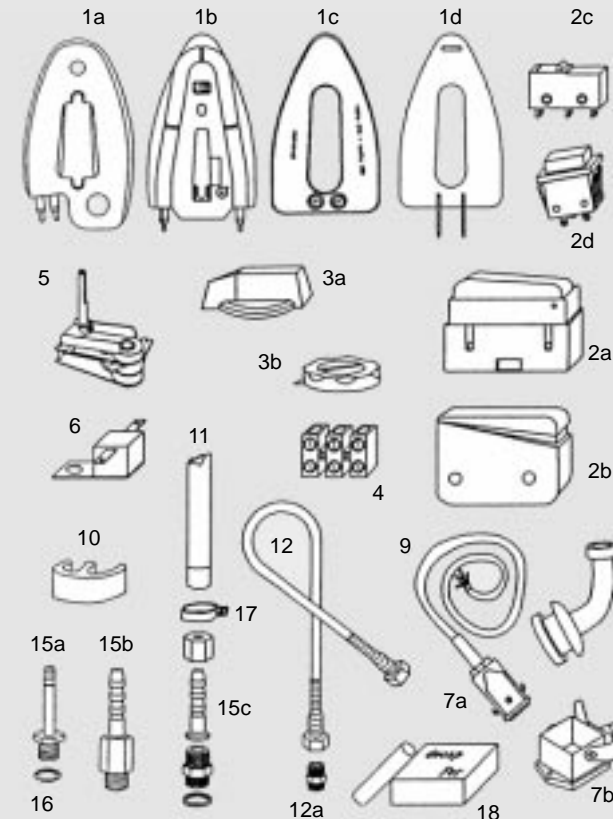
REF. 8012/4 PLACAS 1800x900x4mm
REF. 8012/10 PLACAS 1800x900x10mm

Propiedades de RAU-SIK espumado:
Es un material de gran calidad que posee todas las propiedades necesarias para los soportes de planchar. Es duradero, elástico, no se endurece y es resistente al calor y al vapor.

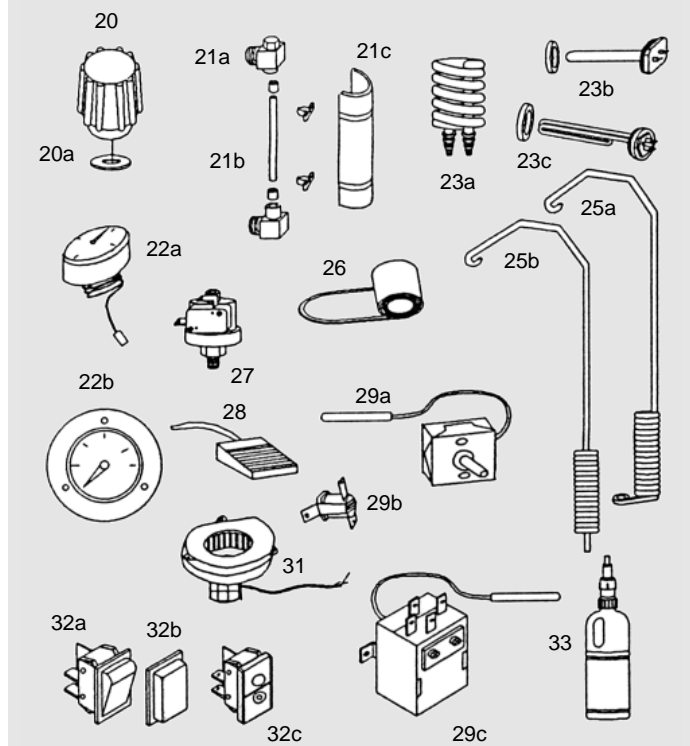
REF.	ANCHO	DESCRIPCIÓN
3675	1,30m	Red metálica de acero inoxidable
3697	1,05m	Red de nylon
3506	1,40m	Muletón polyester, 5mm grueso
3506/2	2-m	Muletón polyester, 5mm grueso
3510	1,40m	Muletón polyester, 10mm grueso
3557	1,30m	Muletón trenzado
3572	1,50m	Funda nylon, color azul
3574	1,50m	Funda nylon, color marrón
3595/15	1,50m	Funda Nomex
3595/19	1,90m	Funda Nomex (sobre pedido, cantidad mínima 25mt.)
3595/26	2,60m	Funda Nomex (sobre pedido, cantidad mínima 25mt.)
3589	1,20m	Funda polyester, color blanco
3642	1,40m	Funda elástica, color verde
3630	1,50m	Tejido planchado terciopelo
3530	1,80m	Muletón Nomex, 5mm
3360	1,30m	Espuma foam, color azul, 5mm grueso
3364	1,30m	Espuma foam, color azul, 10mm grueso
3300	1,30m	Espuma siliconada, color granate, 10mm grueso
3326	1,30m	Espuma siliconada, color azul, 6mm grueso

ACCESORIOS


PLANCHAS Y GENERADORES



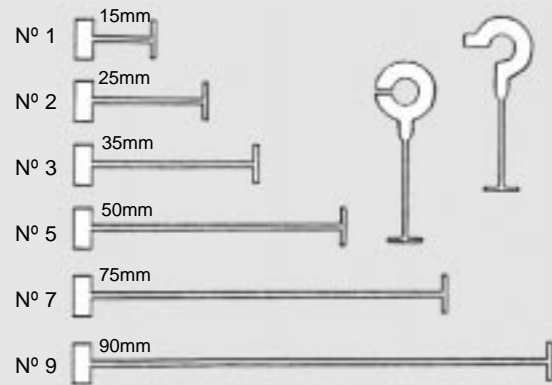
Nº	REF.	Nº	REF.
1aXRS/ALST	8FE/PCC
1bXRS/ALSTV	9FE/PCH
1cXRS/ALSTE	9XCE/4123
1dRS/CH	9CE/41
2aRSM	9XCE/S4123
2aFE/MC42	9CE/S41
2bXE/MCST	9XCE/6123
2cXE/MNS25	9CE/6075
2dXE/MICHE	10FS/PD
3aFE/MNTL	11XTV/C20
3aFE/MNTV	11TB/C
3bFE/MNH	12XTV/CS20
4MR/3PG	12TB/CS
4MR/4PG	12XTV/T2
4MR/5PG	12aNP/1418T
5FE/TRF	12aNP/1414C
5FE/TRC	15aPG/18
5FE/TRFE	15bPG/18LUN
6FE/FBEL1	15cXPG/18
7aXA/SPN4	16GU/18A
7aXA/SP6P	17FS/M12
7bPR/IL	18AT/PSF
7bXA/PR6P		



Nº	REF.	Nº	REF.
20TP/VS	23cRS/900
20aTP/S34	25aML/C
20aGU/TPVS	25bML/L
20aGU/TPVS34	25bML/S
21XB/LVC	26TV/TLTV
21aCB/GRL	27PS/MAT
21bXB/VLGU	28TV/PDAS
21cXB/PLC	29aTV/TRRE
22aMN/40IDR	29bSV/SVR
22aMN/50IDR	29cTR/S
22bMN/60PF	31TV/ASW10
23aRS/15T	32aIN/4
23bCS/RES1000	32bIN/CAPP
		32cIN/4N
		33XTP/BOTT
		XTP/BOTT1
		XTP/BOTT2



NAVETS



STANDARD	FINOS	Nº	FINOS TIPO I	CON COLGADOR	CON ARO
REF.15/ST REF.15/NA	REF.15/FN	1	REF.7/FN/I	REF.35/NC	
REF.25/ST REF.35/ST	REF.25/FN REF.35/FN	2 3	REF.15/FN/I		
REF.50/ST REF.75/ST REF.90/ST	REF.50/FN -	5 7 9			
CAJAS 10000 U/	CAJAS 10000 U/		CAJAS 5000 U/	CAJAS 5000 U/	CAJAS 5000 U/

*Navets de color sobre demanda, pedidos mínimos 50000 U. por color y medida

PISTOLA PARA NAVETS




REF. M3F	FINA
REF. M3S	STANDARD
REF. M3L	LARGA
REF. YH-11X	FINA
REF. YH-11S	STANDARD

PINZAS DE PLÁSTICO PARA CAMISERIA



REF. 355

NAVETS MANUALES




REF. 125	125 mm
REF. 150	150 mm
REF. 225	225 mm

AGUJAS MÁQUINAS DE NAVETS

REF. AG-FN	FINA	Ø 1,30 mm
REF. AG-ST	STANDARD	Ø 1,80 mm
REF. AG-LG	LARGA	Ø 1,80 mm
REF. AG-RF	REFORZADA	Ø 2,20 mm



ALFILERES ACERO

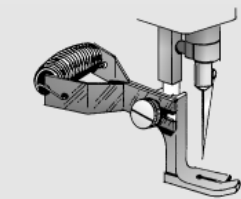


REF.5 28 mm REF.6 30mm
REF.7 32 mm REF.8 34 mm
En cajas de: 250, 500, 1000 gr.

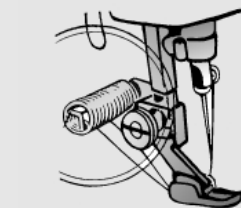
REF.5 28 mm
REF.8 34 mm

Cajas de plástico con espuma de 50 gr. con alfileres de acero de 0,60 mm.

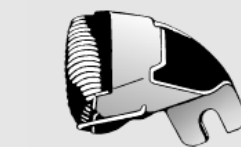
CORTA-HILOS



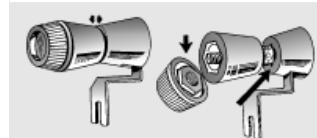
REF. GS-1
CUCHILLA EXTERIOR
Adaptable al tornillo del prensatelas



REF. GS-1
CUCHILLA INTERIOR
Adaptable al tornillo del prensatelas



REF. AP-18E
CUCHILLA EXTERIOR
Adaptable al tornillo del prensatelas



REF. STC-1
Con muelle de presión graduable



REF. WTC-2
Adaptable a la placa corredera

PROTECTOR DE OJOS



REF. EG-104
PROTECTOR DE OJOS



REF. 143971-0-01
PROTECTOR DE OJOS BROTHER

SALVADEDOS

Máquinas:
ALFA: 127, 205
DURKÖPP: 211
PFAFF:
461, 462, 463, 467, 469, 483
SINGER
REFREY: 920



REF. 195 (61231A) (91-055192-25)

Máquinas:
SINGER: 112W, 212W



REF. 14R



REF. 22-G
MÁQUINAS DE DOS AGUJAS



REF. RC-2 ANILLO



REF. TG-10
CORTA-HILOS/SALVADEDOS
REF. TG-11B CUCHILLA
REF. TG-11S TORNILLO

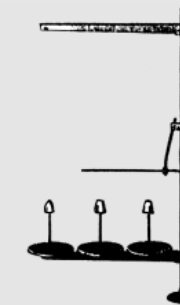
PORTACONOS

PORTACONOS DE UN SOPORTE



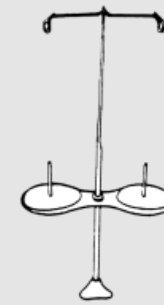
REF. 27449

PORTACONOS DE TRES SOPORTES CON GUÍA-HILOS



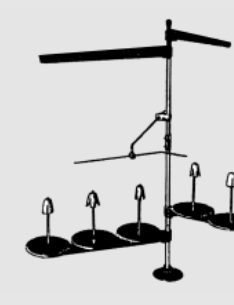
REF. L3

PORTACONOS DE DOS SOPORTES



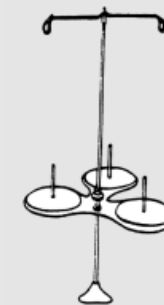
REF. 228776

PORTACONOS DE CINCO SOPORTES CON GUÍA-HILOS



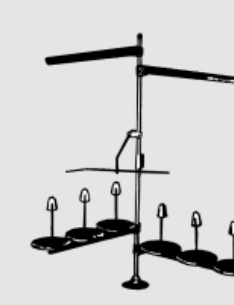
REF. L5

PORTACONOS DE TRES SOPORTES



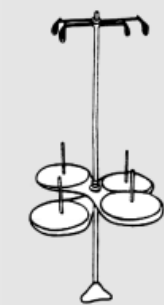
REF. 228777

PORTACONOS DE SEIS SOPORTES CON GUÍA-HILOS



REF. L6

PORTACONOS DE CUATRO SOPORTES



REF. 228778

ACEITERAS

ACEITERA DE COBRE



REF. 133

ACEITERA DE PLÁSTICO



REF. RSI-10

ACEITERA DE PLÁSTICO CON BOQUILLA METÁLICA



REF. PO-10

LUBRIFICADOR DE HILO

TRES POSICIONES PARA ACOPLAR
REF. AP-30E



TORNILLO



BRAZO

MAGNÉTICO

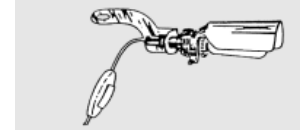


LÁMPARA PARA ADAPTAR AL CABEZAL DE LA MÁQUINA. SOPORTE RECTO




REF. 51

LÁMPARA PARA ADAPTAR AL CABEZAL DE LA MÁQUINA. SOPORTE CURVO



REF. 50-R

LIMATONES DIAMANTE



REF. LD-RT. RECTANGULAR
REF. LD-TR. TRIANGULAR
REF. LD-CD CUADRADA
REF. LD-RD REDONDA
REF. LD-MC MEDIA CAÑA



JUEGO DE 20 MACHONES PARA PASOS DE ROSCAS



REF: TK-1
Máquinas: SINGER

#11T	5/16-18
#67T	5/16-24
#65T	1/4-24
#503T	9/64-40
#507T	1/8-44
#517T	3/32-56
#530T	5/32-32
#538T	11/64-40
#548T	15/64-28
#559T	3/16-28
#565T	3/16-32
#20011T	3/32-48
#20024T	1/18-40
#20042T	9/64-36
#20057T	13/64-32

Máquinas: UNION SPECIAL


#V104T	124-50
#V107T	146-40
#V109T	182-40
#V113T	214-32
#V130T	14-20

CINTAS MÉTRICAS DE FIBRA DE VIDRIO DE 1,50m.



REF. 242 TM/CM-P

CINTAS MÉTRICAS ADHESIVAS DE 20m, EN FRACCIONES DE 1m



REF. 23/NARANJA DERECHA-IZQUIERDA
REF. 23/AMARILLA IZQUIERDA-DERECHA

DISCO DE ESTRELLA



REF. 490468 NORMAL
REF. 490468LB GRANDE

DISCO DE MEDICIÓN METÁLICO DE 1/16" A 1"



REF. UMD

CONTADOR DE SOBREMESA



REF. UDC

PESAS DE HIERRO



REF. CWT-10 1kg.-10cm.
REF. CWT-20 2kg.-20cm.
REF. CWT-40 4kg.-40cm.
ANCHO 60mm.
GRUESO 20mm.

DESTORNILLADOR PARA TORNILLOS SUJECCIÓN AGUJAS, MÁQUINAS OVERLOCK



Máquinas: MAUSER / SIRUBA / YAMATO
REF. 37919

Máquinas: RIMOLDI
REF. 990474-0-11

Máquinas: BROTHER
REF. 144124-0-01

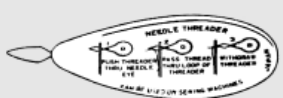
Máquinas: PEGASUS / WILLCOX&GIBBS
REF. 323-885-200

JUEGO DESTORNILLADORES



REF. SCK-6
MEDIDAS:
0,90 mm
1,20 mm
1,80 mm
2,50 mm
3 mm
3,50 mm

ENHEBRADOR DE AGUJAS



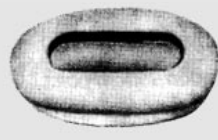
REF. WB-1

ENHEBRADOR DE AGUJAS MANGO PLÁSTICO



REF. SLT
Largo total varilla 160 mm

RODILLERA DE GOMA



REF. 150668

PASADOR DE BOTONES



REF. SCB-20

TRAZADOR DE PATRONES CON PUNTAS DENTADAS



REF. PPT-20

TRAZADOR DE PATRONES CON PUNTAS DE AGUJA



REF. NPT-10

DESGARRADOR DE COSTURAS



REF. 110R MEDIANO
REF. 111R INDUSTRIAL

MUESCADOR DE PATRONES



REF.45N 1/16" 1,59mm-6,30mm
REF.45N 1/8" 3,17mm-6,30mm
REF.50N 1/16" 1,59mm-7,90mm
REF.50N 1/8" 3,17mm-7,90mm

MANGO DE CUCHILLAS




REF. SKH-3 (365279)

PULLER DE ARRASTRE DIRECTO



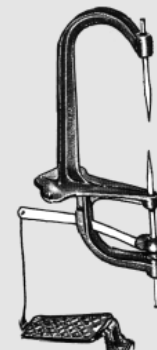
REF. P1

MODELO "D" PARA MAQUINARIAS INDUSTRIALES.
Aparato para hacer ojales de pespunte, adaptable a cualquier máquina



REF. IBA 10

APARATO DE GIRAR CUELLOS



REF. CT-1

APARATO DE GIRAR CUELLOS "SUISEI"



REF. AM7-A

BOBINADOR DE CANILLAS



REF. 259431

PERFORADOR DE PATRONES Ø19 mm.



REF. PU-10

PIQUETEADOR DE TELAS



REF. CN-6
Altura máxima de corte 152mm

REF. CN-3 MUELLE

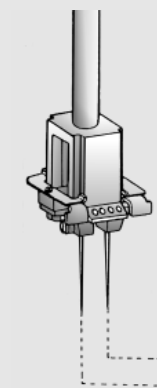
REF. CNB - 1/8" CUCHILLA
REF. CNB - 3/16" CUCHILLA
REF. CNB - 1/4" CUCHILLA
REF. CNB - 3/8" CUCHILLA
REF. CNB - 1/2" CUCHILLA

APARATO DE GIRAR CORBATAS Y CINTURONES



REF. BT-100
Completo con 4 tubos (3/8", 1/2", 5/8" y 3/4")

DISPOSITIVO EMBRAGUE-DESEMBRAGUE DE AGUJAS



Máquinas:
ADLER: 67-262
BROTHER: B-831
CONSEW: 332
DURKÖPP: 380
JUKI: LH51
MITSUBISHI:
PFAFF: 146
SEIKO
SINGER: 112W115; 116; 140;
145, 138W101; 102, 154W101,
167W100; 101, 212G140; 145,
212W140; 145
SIRUBA

REF. 7011 CILINDRO AGUJA
REF. 7012 CILINDRO RANURADO
REF. 7013 MUELLE
REF. 7014 TORNILLO
REF. 7024 TORNILLO



REF. FL 699 1/8"
REF. FL 700 3/16"
REF. FL 701 1/4"
REF. FL 702 5/16"
REF. FL 703 3/8"
REF. FL 704 1/2"

ALICATES PARA CORTAR Y PERFORAR CORREAS



REF. 425/6

RECAMBIOS:
REF. 425/6-2 TOPE
REF. 425/6-3 TORNILLO-CUCHILLA
REF. 425/6-4 CUCHILLA
REF. 425/6-5 SACABOCADOS

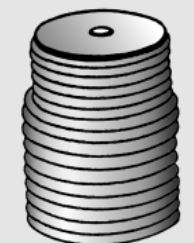
ALICATES SACABOCADOS



REF. 418/A
Brocas cambiables de:
Ø2 - 2,50 - 3 - 3,50 - 4 - 4,50mm


CORREAS

CORREAS DE CUERO



REF. B-108 5mm
REF. B-109 6mm
REF. B-105 7mm
REF. B-110 8mm
REF. B-107 10mm

CORREAS REDONDAS MÁQUINAS "REECE"



REF. RG-102 (05-0102-0-335)

GANCHOS PARA CORREAS



REF. 14B GRANDE
REF. 15B MEDIANO
REF. 16B PEQUEÑO
REF. 17B CORREA 5mm

GUANTES DE PROTECCIÓN

GUANTES DE MALLA DE ACERO INOXIDABLE
5 Dedos reversibles, con correa ajustable y hebilla con botón a presión.



REF. 5/0 MARRÓN, TALLA MINI SEÑORA-PEQUEÑA

REF. 5/1 VERDE, MUY PEQUEÑA SEÑORA-MEDIANA

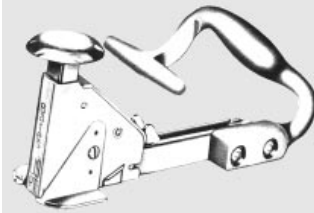
REF. 5/2 BLANCO, PEQUEÑA SEÑORA-GRANDE HOMBRE-MEDIANO

REF. 5/3 ROJO, MEDIANA HOMBRE-GRANDE

REF. 5/4 AZUL, GRANDE HOMBRE-SUPER GRANDE


GRAPADORAS Y GRAPAS

GRAPADORA PARA SUJECIÓN DE MARCADAS BATES
Capacidad: 210 grapas



REF. L19

GRAPAS CON PUNTA DE AGUJA.



CAJAS DE 5000 UNIDADES
REF. L19 1/4" 6,30mm
REF. L19 1/2" 12,70mm

GRAPADORA PARA SUJECIÓN DE MARCADAS MASTERGRAF

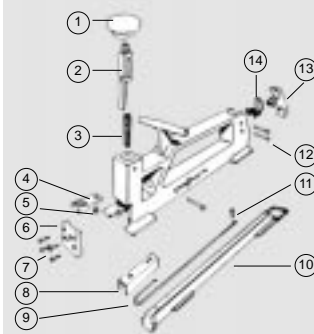


REF. D018

GRAPAS CON PUNTA DE AGUJA

CAJAS DE 500 UNIDADES
REF. DO19 1/4" 6,30mm
REF. DO19 1/2" 12,70mm

DESPIECE GRAPADORA



POS.	REF.
1	DO18-01
2	DO18-02
3	DO18-03
4	DO18-04
5	M4x8
6	DO18-05
7	M3x10
8	DO18-06
9	DO18-07
10	DO18-08
11	M3x8
12	DO18-09
13	DO18-10
14	DO18-11

GRAPADORA MANUAL



REF. RAPID-1/43
REF. RAPID-26
GRAPAS
CAJAS DE 10000 UNIDADES
REF. 43/6 6mm
REF. 43/8 8mm
CAJAS DE 5000 UNIDADES
REF. 26/6 6mm
REF. 26/8 8mm

GRAPADORA INDUSTRIAL 125mm de entrada



REF. ELASTIC 33/12,5

GRAPAS
CAJAS DE 20000 UNIDADES
REF. 33/6 6mm
REF. 33/8 8mm

GRAPADORA INDUSTRIAL 350mm de entrada



REF. ELASTIC-33/35

GRAPAS
CAJAS DE 20000 UNIDADES
REF. 33/6 6mm
REF. 33/8 8mm

GRAPADORA INDUSTRIAL NEUMÁTICA



REF. ELASTIC 332L/12,50
125mm DE ENTRADA
REF. ELASTIC 332L/35
350mm DE ENTRADA

GRAPAS
CAJAS DE 20000 UNIDADES
REF. 33/6 6mm
REF. 33/8 8mm

PINZAS



REF. CL-3
ABERTURA 90mm
LONGITUD 170mm



REF. TWE-6



REF. TWE-7




REF. TWE-8



REF. TWE-9



REF. CL-5
BASE 80mm
ALTURA 40mm




REF. CL-6
BASE 110mm
ALTURA 55mm



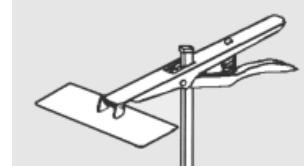
REF. CL-6/S
BASE 120x40mm
ALTURA 150mm



REF. 154298
BASE 60mm
ALTURA 150mm



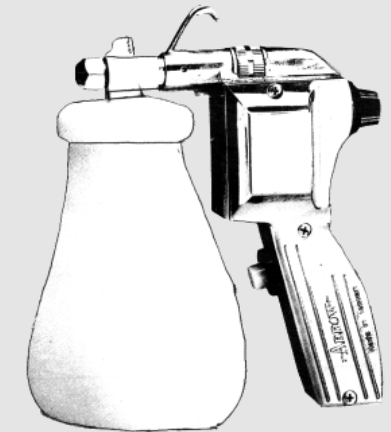
REF. CL-8 (AP-8)
ALUMINIO
ALTURA 200mm



REF. CL-8/S
BASE 120x100mm
ALTURA 250mm

PISTOLA QUITAMANCHAS

PISTOLA QUITAMANCHAS ELÉCTRICA 220V (ARROW)

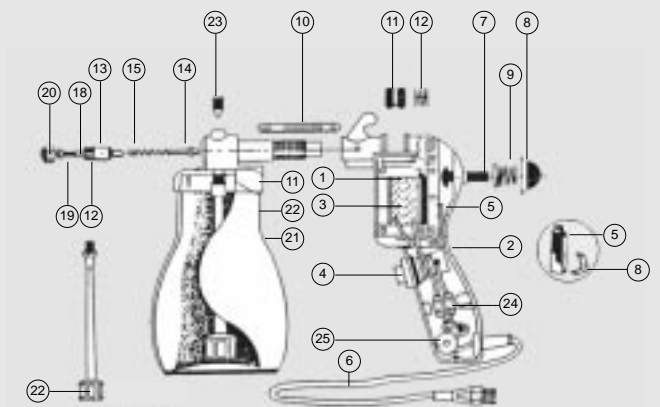


REF. YH170



BOQUILLA CURVA REGULABLE
REF. YH170-20B

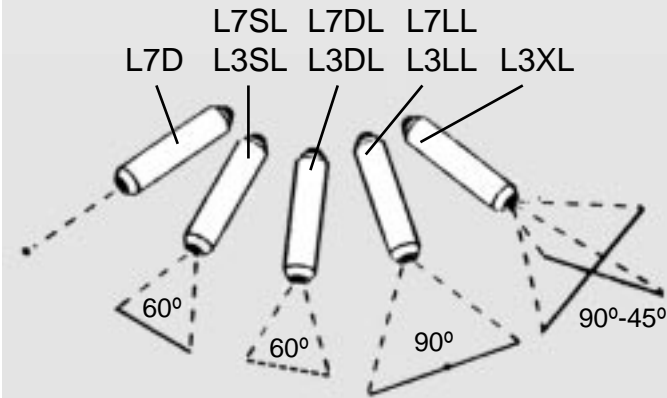
DESPIECE PISTOLA QUITAMANCHAS



1. CARCASA	12. MUELLE RODILLO AJUSTE
2. TAPA	13. CILINDRO BOMBA
3. ACCIONAMIENTO 220V/50	14. PISTÓN
4. INTERRUPTOR	15. MUELLE PISTÓN
5. PLACA	16. BARRA INTERMEDIA
5b. PLACA MUELLE	17. CONO VÁLVULA
6. CABLE	18. MUELLE VÁLVULA
7. AMORTIGUADOR	19. ESPIRAL
8. BOTÓN CONTROL VOLUMEN	20. BOQUILLA
9. MUELLE CONTROL VOLUMEN	21. RECIPIENTE
10. CUERPO FRONTAL	22. TUBO ASPIRACIÓN
11. RODILLO DE AJUSTE	23. TORNILLO
	24. BLOQUE TERMINAL
	25. GOMA FIJACIÓN



LÁMPARAS LÁSER DE POSICIONAMIENTO



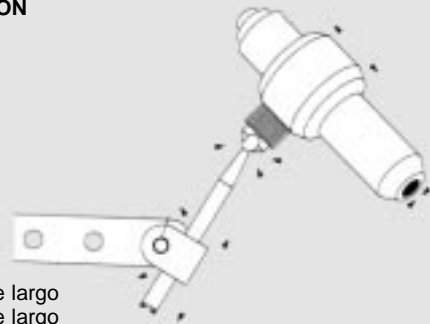
MÓDULOS LÁSER STANDARD

REF.	DISTANCIA	DISTANCIA ÚTIL VISIBLE
L7D	9-15"	23-38cm 250" 635cm Punto
L7SL	9-15"	23-38cm 20" 51cm Raya corta
L7DL	9-15"	23-38cm 20" 51cm
L7LL	9-15"	23-38cm 15" 38cm Raya larga con punto

MÓDULOS LÁSER BRILLANTE

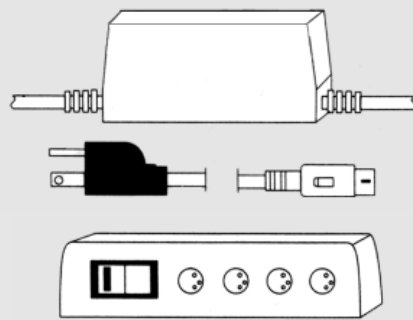
REF.	DISTANCIA	DISTANCIA ÚTIL VISIBLE
L3SL	15-30"	38-76cm hasta 50" 127cm Raya corta
L3DL	15-30"	38-76cm hasta 50" 127cm
L3LL	15-30"	38-76cm hasta 40" 102cm Raya larga con punto
L3XL	15-30"	38-76cm hasta 40" 102cm
L15	60"	152cm 305cm Ultra Brillante raya larga

SOPORTE FIJACIÓN



- REF. B12 30cm de largo
- REF. B6 15cm de largo
- REF. B4 10cm de largo
- REF. B2 Angular 5x5cm
- REF. BS Juego completo de abrazaderas

FUENTE DE ALIMENTACIÓN



- REF. PS220-1 220VAC-50/60HZ (1 salida)
- REF. PS220-4 220VAC-50/60HZ (4 salidas)
- REF. EXT10 Cable de extensión (2 metros)

LÁMPARAS ALÓGENAS



REF. 224/73 10W. 12V



REF. 212/50 10W. 12V



REF. 228/30 5W. 12V

DISEÑO Y PATRONAJE

PLACAS DE PLÁSTICO PARA PATRONES DE 1000x700mm

REF.	GRUESO
NE-150BL/OP	0,15mm
NE-200BL/OP	0,20mm
NE-300BL/OP	0,30mm
NE-400BL/OP	0,40mm
NE-500BL/OP	0,50mm
NE-600BL/OP	0,60mm
NE-700BL/OP	0,70mm
NE-200CL	0,20mm
NE-300CL	0,30mm
NE-400CL	0,40mm

REF.	CARACTERÍSTICAS
NE-150BL/OP	BLANCO OPACO
NE-200BL/OP	BLANCO OPACO
NE-300BL/OP	BLANCO OPACO
NE-400BL/OP	BLANCO OPACO
NE-500BL/OP	BLANCO OPACO
NE-600BL/OP	BLANCO OPACO
NE-700BL/OP	BLANCO OPACO
NE-200CL	COLOR OPACO
NE-300CL	COLOR OPACO
NE-400CL	COLOR OPACO

REF.	PLACAS POR CAJA
NE-150BL/OP	400 u./
NE-200BL/OP	300 u./
NE-300BL/OP	200 u./
NE-400BL/OP	150 u./
NE-500BL/OP	125 u./
NE-600BL/OP	100 u./
NE-700BL/OP	85 u./
NE-200CL	300 u./
NE-300CL	200 u./
NE-400CL	150 u./

PEDIDOS MÍNIMOS:
1 CAJA POR TIPO

DISEÑO Y PATRONAJE

ETIQUETAS DE COSIDO PARA MÁQUINAS SOABAR



- REF. SO-BLANCA
 - REF. SO-AZUL
 - REF. SO-ROJA
 - REF. SO-VERDE
 - REF. SO-AMARILLA
 - REF. SO-BANDA AZUL
 - REF. SO-BANDA ROJA
 - REF. SO-BANDA VERDE
 - REF. SO-BANDA AMARILLA
- ROLLOS DE 7000 ETIQUETAS
CAJAS DE 20 ROLLOS

ETIQUETADORAS MANUALES AUTOMÁTICAS Con salto progresivo en cada etiqueta, cada dos etiquetas o fijo.

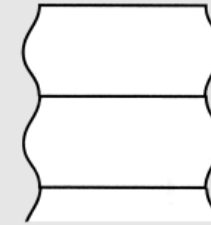


MODELO METO
REF. 2207



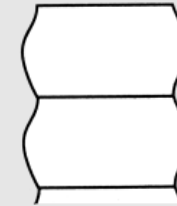
MODELO PLIX
REF. P4/22

ETIQUETAS METO



REF. 2207/22x12
REF. 2207/22x16

ETIQUETAS PLIX



REF. P4/22x12
REF. P4/22x16

ROLLOS DE 1500 ETIQUETAS
CAJA DE 50 ROLLOS (22x12)
CAJA DE 40 ROLLOS (22x16)

RODILLOS DE TINTA
REF. 2207/ROLL. (METO)
REF. P4/22/ROLL. (PLIX)

JABONCILLOS DE ARCILLA



- REF. CS100/BL BLANCO
- REF. CS100/RJ ROJO
- REF. CS100/NG NEGRO
- REF. CS100/AZ AZUL
- REF. CS100/AM AMARILLO
- REF. CS100/ST SURTIDOS (50 BLANCOS, 25 AZULES Y 25 ROJOS)
- CAJAS DE 100 UNIDADES

JABONCILLOS QUÍMICOS (Desaparece con el vapor)



REF. PRESS-OFF
CAJAS DE 50 UNIDADES

JABONCILLOS DE CERA (P-M-C)



- REF. 3001 WT BLANCO
- REF. 3001 RD ROJO
- REF. 3001 BL AZUL
- REF. 3001 YE AMARILLO
- REF. 3001 BK NEGRO
- CAJAS DE 48 UNIDADES

JABONCILLOS QUÍMICOS (Desaparece a las 72h)

REF. VS050/QUI
CAJAS DE 50 UNIDADES

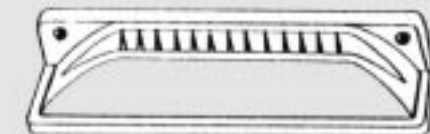
LÁPICES DE MARCADAS

- REF. MP010/BL BLANCO
- REF. MP010/RJ ROJO
- REF. MP010/AZ AZUL
- REF. MP010/AM AMARILLO

LÁPIZ DE FIELTRO (Desaparece a los 3-4 días)

REF. 3300 LILA

AFILADORES DE JABONCILLOS



- REF. SS004/PL PLÁSTICO
- REF. SS004/MD MADERA

SILLAS INDUSTRIALES
Con asiento regulable de 47 a 60 cm.
Respaldo regulable.
5 patas.



REF. A1

PRODUCTOS QUÍMICOS

AEROSOLES

- REF. ADHESIVO Para adherir marcas de papel sobre tela. No mancha.
- REF. ANTIESTÁTICO Elimina la electricidad estática. Util para corte y costura.
- REF. QUITAMANCHAS Quitamanchas universal. No deja cerco.
- REF. SILICONA Para lubricar el hilo. Facilita el cosido. Limpieza de cintas de teflón.
- REF. LIMPIA PIEDRAS Para la limpieza de todo tipo de piedras abrasivas.
- REF. ANTIOXIDANTE Para eliminar el óxido y la humedad.

PRODUCTOS A GRANEL

- REF. QUITAMANCHAS Quitamanchas universal. No deja cerco. Especial para utilizar con pistola eléctrica.
- REF. SILICONA S19 Para lubricar el hilo. Facilita el cosido.
- REF. ACEITE-174 Para máquinas de engrase automático.
- REF. ACEITE-83 Engrase general.
- REF. ACEITE-B1 Especial para máquinas de corte vertical. (Sólo se suministra en envases de 1 litro)
- REF. FIL-TONIC Para limpieza de cintas de teflón de máquinas de termofijar. (Sólo se suministra en envases de 1 litro)

SE SUMINISTRA EN:
Botellas de 1 litro. Garrafas de 5, 25 y 50 litros





Tablas de conversión métrica

PULGADAS EN MILÍMETROS

1/64"	0,40 mm	25/64"	9,72 mm	29/32"	23,02 mm
1/32"	0,79 mm	13/32"	10,32 mm	15/16"	23,81 mm
3/64"	1,19 mm	27/64"	10,72 mm	31/32"	24,61 mm
1/16"	1,59 mm	7/16"	11,11 mm	63/64"	25,00 mm
5/64"	1,98 mm	29/64"	11,51 mm	1"	25,40 mm
3/32"	2,38 mm	15/32"	11,91 mm	1 1/8"	28,58 mm
7/64"	2,78 mm	31/64"	12,30 mm	1 1/4"	31,72 mm
1/8"	3,18 mm	1/2"	12,70 mm	1 3/8"	34,94 mm
9/64"	3,57 mm	33/64"	13,10 mm	1 1/2"	38,11 mm
5/32"	3,97 mm	17/32"	13,49 mm	1 3/4"	44,45 mm
11/64"	4,37 mm	35/64"	13,89 mm	2"	50,80 mm
3/16"	4,76 mm	9/16"	14,29 mm	2 1/4"	57,15 mm
13/64"	5,16 mm	37/64"	14,68 mm	2 1/2"	63,50 mm
7/32"	5,56 mm	19/32"	15,08 mm	2 3/4"	69,85 mm
15/64"	5,95 mm	39/64"	15,48 mm	3"	76,20 mm
1/4"	6,35 mm	5/8"	15,88 mm	3 1/4"	82,55 mm
17/64"	6,75 mm	21/32"	16,67 mm	3 1/2"	88,90 mm
9/32"	7,14 mm	11/16"	17,46 mm	3 3/4"	95,25 mm
19/64"	7,54 mm	23/32"	18,26 mm	4"	101,60 mm
5/16"	7,94 mm	3/4"	19,05 mm	4 1/4"	107,95 mm
21/64"	8,33 mm	25/32"	19,84 mm	4 1/2"	114,30 mm
11/32"	8,73 mm	13/16"	20,64 mm	4 3/4"	120,65 mm
23/64"	9,13 mm	27/32"	21,43 mm	5"	127,00 mm
3/8"	9,53 mm	7/8"	22,23 mm	6"	152,40 mm

MILÍMETROS EN PULGADAS

1 mm	0,039"	20 mm	0,787"
2 mm	0,079"	21 mm	0,827"
3 mm	0,118"	22 mm	0,866"
4 mm	0,157"	23 mm	0,906"
5 mm	0,197"	24 mm	0,945"
6 mm	0,236"	25 mm	0,984"
7 mm	0,276"	26 mm	1,024"
8 mm	0,315"	27 mm	1,063"
9 mm	0,354"	28 mm	1,102"
10 mm	0,394"	29 mm	1,142"
11 mm	0,433"	30 mm	1,181"
12 mm	0,472"	40 mm	1,575"
13 mm	0,512"	50 mm	1,969"
14 mm	0,551"	60 mm	2,362"
15 mm	0,591"	70 mm	2,756"
16 mm	0,630"	80 mm	3,150"
17 mm	0,669"	90 mm	3,543"
18 mm	0,709"	100 mm	3,937"
19 mm	0,748"		